Estado Plurinacional de Bolivia

# MINISTERIO
## Minería y Metalurgia

Buscar en este sitio

Buscar

INICIO | INSTITUCIÓN | ADMINISTRACIÓN | VICEMINISTERIOS | TRANSPARENCIA | MARCO LEGAL | COMUNICACIÓN

## INFORMACION FINANCIERA

### PRESUPUESTO

| | | |
|---|---|---|
| Gestion 2014 | NUEVO<br>Ejecución, Seguimiento y Evaluación Presupuestaria Ministerio de Minería y Metalurgia 28 de Febrero 2014 | PDF |
| Gestion 2014 | Ejecución, Seguimiento y Evaluación Presupuestaria Ministerio de Minería y Metalurgia 31 de Enero 2014 | PDF |
| Gestion 2013 | Presupuesto y fuente de financiamiento para la Gestión 2013 | PDF |
| Gestion 2013 | Ejecución presupuestaria a Diciembre de 2013 | PDF |
| Gestion 2013 | Ejecución presupuestaria a Noviembre de 2013 | PDF |
| Gestion 2012 | ESTADOS FINANCIEROS | PDF |
| Gestion 2012 | Ejecución presupuestaria a Diciembre de 2012 | PDF |
| Gestion 2012 | Presupuesto y fuente de financiamiento para la Gestión 2012 | PDF |

### OTROS DOCUMENTOS.

| | |
|---|---|
| Lista de Proveedores a Marzo del 2014 | PDF |
| Lista de Proveedores a Diciembre del 2013 | PDF |

### CONTACTOS

Encuéntranos

**Enlace Gubernamental**

Minería mediana

Enlace minero

**COTIZACION DIARIA**
**24 DE MARZO DEL 2014**

| MINERAL | BAJA L.F. | | ALTA L.F. |
|---|---|---|---|
| Estaño | 10,4122 | | 10.4145 |
| Plomo | 0,9294 | | 0,9296 |
| Zinc | 0,8806 | | 0.8809 |
| Cobre | 2,9527 | | 2,9529 |
| | Unidad | | |
| Antimonio | T.M.F. | 9550,00 | 9800,00 |
| Wolfram | U.L.F. | 192,42 | 211,99 |
| Bismuto | L.F. | 10.10 | 10,70 |
| | O. T. | | G. F. |
| Oro | 1322,00 | | -- |
| Plata | 20,2000 | | |

Cotización minerales
Cotización diaria
Boletin estadístico

Contratos Mineros

Proyectos Mineros

Invierte en Minería

ESTADO PLURINACIONAL DE BOLIVIA
Ministerio de Minería y Metalurgia

# INFORME No. INF DGAA-UF 022/2014

DESPACHO RECIBIDO 19 MAR. 2014 MINISTERIO DE MINERIA Y METALURGIA

**A** : Ing. Mario Virreira Iporre
**MINISTRO DE MINERÍA Y METALURGIA**

Ing. Mario Virreira Iporre
MINISTRO DE MINERÍA Y METALURGIA

**VIA** : Lic. María Roxana Pérez Hidalgo
**DIRECTORA GENERAL DE ASUNTOS ADMINISTRATIVOS**

Lic. Ma. Roxana Pérez Hidalgo
DIRECTORA GENERAL DE ASUNTOS ADMINISTRATIVOS
Ministerio de Minería y Metalurgia

: Lic. Gustavo A. Arteaga Quiroz
**JEFE UNIDAD FINANCIERA**

Lic. Gustavo A. Arteaga Quiroz
JEFE UNIDAD FINANCIERA
Ministerio de Minería y Metalurgia

**DE** : Lic. Juan Pablo Fernández Choque
**RESPONSABLE DE PRESUPUESTOS**

**REF.** : **Ejecución, Seguimiento y Evaluación Presupuestaria del Ministerio de Minería y Metalurgia al 28 de Febrero 2014.**

**FECHA**: La Paz, 14 de Marzo 2014

---

Señor Ministro:

En cumplimiento al Artículo 11º parágrafo segundo de la Ley No. 2042 de 21 de diciembre de 1999, que establece el Seguimiento y Evaluación de la Ejecución Presupuestaria en forma continua, por períodos y al cierre del ejercicio fiscal, informo a su autoridad lo siguiente:

**Antecedentes**

La Ley No. 455 de fecha 11 de diciembre de 2013, aprueba el Presupuesto General del Estado (PGE–Gestión 2014), mismo que incluye el presupuesto del Ministerio de Minería y Metalurgia.

El Ministerio de Minería y Metalurgia para efectos presupuestarios tiene código de Entidad 076 del que se disgregan las Direcciones Administrativas: 01 "Dirección General de Asuntos Administrativos DGAA", 07 "SERGEOTECMIN" y 51 "EMPLEOMIN"; con un presupuesto total vigente de Bs77.946.225,00 (Setenta y siete millones novecientos cuarenta y seis mil doscientos veinticinco 00/100 Bolivianos).

El Ministerio de Minería y Metalurgia, definida como la Dirección General de Asuntos Administrativos–MMM "DGAA" con código de Dirección Administrativa "01" cuenta con un presupuesto vigente de Bs24.770.791,00 (Veinticuatro millones setecientos setenta mil setecientos noventa y un 00/100 Bolivianos).

## 1. PRESUPUESTO DEL MINISTERIO DE MINERÍA Y METALURGIA (DGAA)

La Dirección General de Asuntos Administrativos "DA" 01 denominada "Dirección General de Asuntos Administrativos-MMM" tiene un presupuesto **inicial** aprobado por Ley No. 455 de 11 de diciembre 2013 de Bs20.594.791,00 que por efecto de modificaciones concluye al 28 de febrero con un presupuesto vigente de Bs24.770.791,00.

### 1.1 Presupuesto del MMM por Fuente de Financiamiento

El presupuesto vigente al 28 de febrero 2014, asciende a Bs24.770.791,00 y está compuesto por las siguientes fuentes:

**Fuente 10-111** "Tesoro General de la Nación", por un importe total de Bs19.918.206,00.
**Fuente 11-000** "TGN-Otros Ingresos" de "Disminución Caja y Bancos" por un importe total de Bs852.585,00
**Fuente 42-230** "Transferencia de Recursos Específicos" por Bs4.000.000,00 de la COMIBOL.

La composición porcentual y gráfico respectivo se reflejan en el siguiente cuadro:

**PRESUPUESTO POR FUENTE DE FINANCIAMIENTO**
(Expresado en Bolivianos)

| Fuente | Denominación | Ppto. Inicial | Modificaciones | Vigente | % |
|---|---|---|---|---|---|
| 10 | T. G. N. | 15.742.206,00 | 4.176.000,00 | 19.918.206,00 | 80,41% |
| 11 | T. G. N. - Otros Ingresos | 852.585,00 | - | 852.585,00 | 3,44% |
| 42 | Transferencias de Rec. Esp. | 4.000.000,00 | - | 4.000.000,00 | 16,15% |
| **Total** | | **20.594.791,00** | **4.176.000,00** | **24.770.791,00** | **100,00%** |

**Fuente:** Sistema Integrado de Gestión y Modernización Administrativa SIGMA

**Presupuesto por Fuente de Financiamiento Gestion 2014**
(En % de Composición)

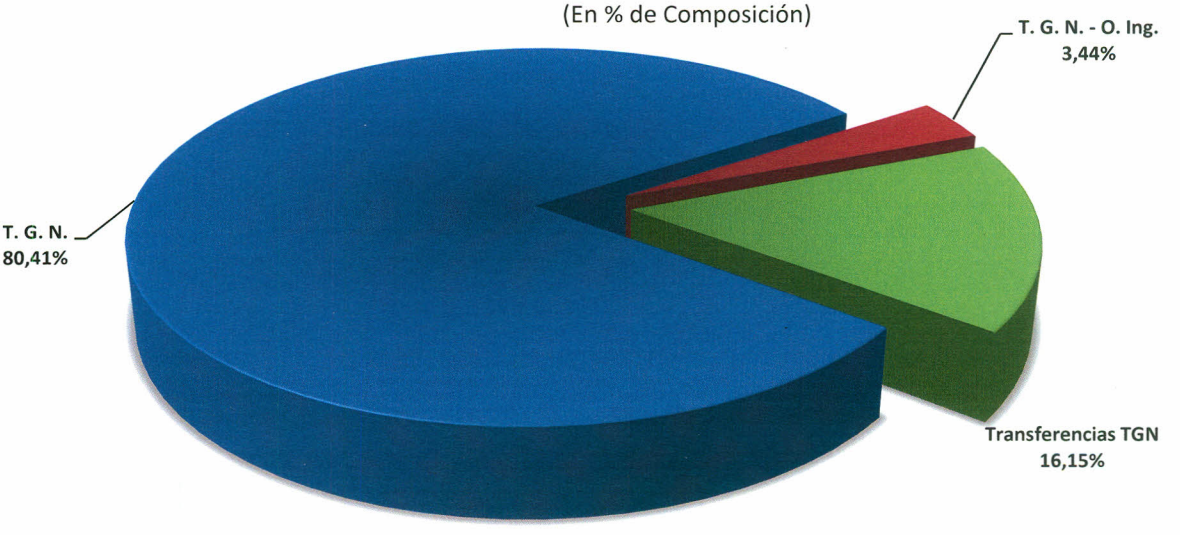

## 1.2 Presupuesto de Gastos por Unidad Ejecutora

El Ministerio de Minería y Metalurgia denominada como la Dirección Administrativa 01 "Dirección General de Asuntos Administrativos-DGAA", está compuesto por cuatro (4) Unidades Ejecutoras (UE).

La composición del presupuesto vigente al 28 de febrero 2014, se resume en el siguiente cuadro y gráfico:

**PRESUPUESTO DE GASTOS POR UNIDAD EJECUTORA**
(Expresado en Bolivianos)

| UE | Denominación | Ppto. Inicial | Modificaciones | Ppto. Vigente | % |
|---|---|---|---|---|---|
| 01 | D. G. A. A. | 9.300.549,00 | 5.381.247,00 | 14.681.796,00 | 59,27% |
| 02 | Viceministerio Desarrollo de Productivo Minero Metalúrgico | 6.002.579,00 | -691.463,00 | 5.311.116,00 | 21,44% |
| 03 | Viceministerio de Cooperativas Mineras | 2.603.161,00 | -280.000,00 | 2.323.161,00 | 9,38% |
| 04 | Viceministerio de Política Minera, Regulación y Fiscalización | 2.688.502,00 | -233.784,00 | 2.454.718,00 | 9,91% |
| **TOTALES** | | **20.594.791,00** | **4.176.000,00** | **24.770.791,00** | **100,00%** |

**Fuente:** Sistema Integrado de Gestión y Modernización Administrativa SIGMA

**Presupuesto de Gastos por Unidad Ejecutora**
**(% Composición)**

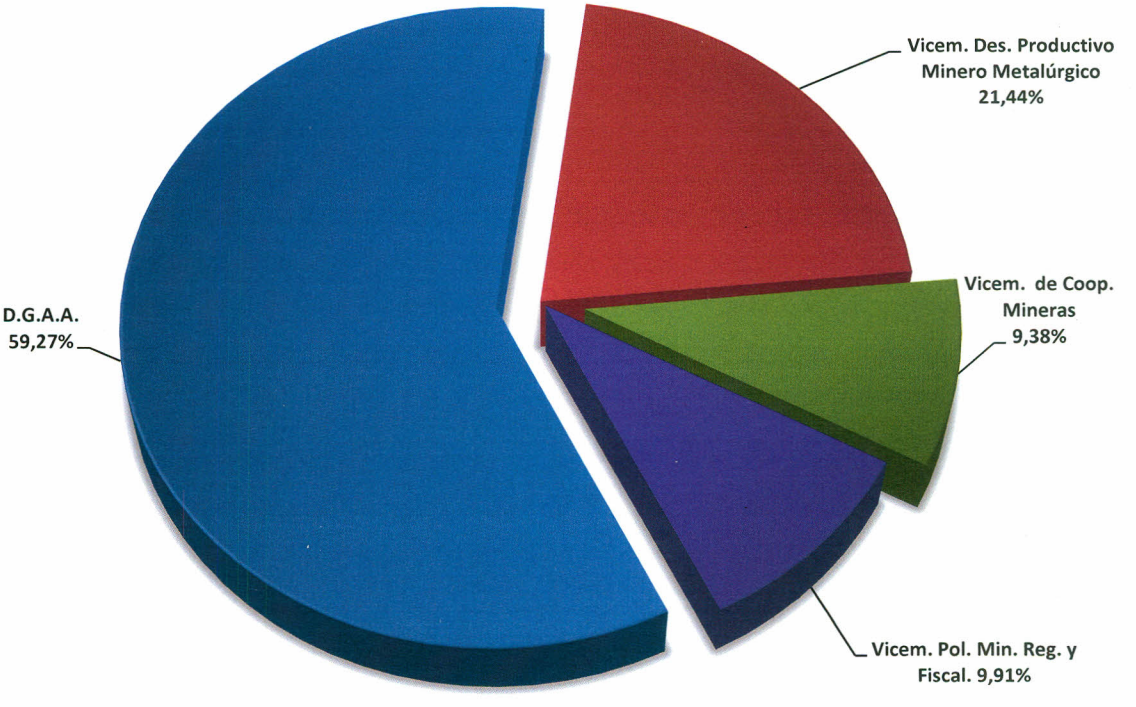

## 2. Ejecución Presupuestaria del MMM (D. G. A. A.)

La Ejecución Presupuestaria tanto del recurso como del gasto del Ministerio de Minería y Metalurgia (D. G. A. A.), se describe a continuación:

### 2.1. Ejecución Presupuestaria del Recurso por Fuente de Financiamiento

El Ministerio de Minería y Metalurgia al 28 de febrero 2014, de un presupuesto vigente de Bs24.770.791,00 ha ejecutado Bs7.751.357,06 que representa el **31,29%**; en las siguientes fuentes:

- **10-111 "Tesoro General de la Nación"**, de un presupuesto de Bs19.918.206,00 se ha ejecutado Bs5.334.650,05 que representa el **26,78%**.
- **11-000 "T. G. N. Otros Ingresos"**, Ingresos no especificados de un presupuesto de Bs852.585,00 se ha ejecutado en Bs832.585,00 que representa el **97,65%**.
- **42-230 "Transferencias de Recursos Específicos"** Transferencias de la COMIBOL por Bs4.000.000,00 del que se ejecutó Bs666.666,67.

La ejecución de recursos por fuente de financiamiento al 28 de febrero 2014, se muestra en el siguiente cuadro y gráfico:

**EJECUCIÓN DEL PRESUPUESTO DE RECURSOS POR FUENTE DE FINANCIAMIENTO***

(Expresado en Bolivianos)

| Fuente | Denominación | Ppto. Vigente | Ejecución | Porcentaje |
|---|---|---|---|---|
| 10 | Tesoro General de la Nación | 19.918.206,00 | 5.334.650,05 | 26,78% |
| 11 | TGN-Otros Ingresos | 852.585,00 | 832.585,00 | 97,65% |
| 42 | Transferencias de Recursos Específicos | 4.000.000,00 | 666.666,67 | 16,67% |
| | **TOTALES** | **24.770.791,00** | **6.833.901,72** | **27,59%** |

**Fuente:** Sistema Integrado de Gestión y Modernización Administrativa SIGMA

**Ejecución Presupuestaria de Recursos por Fuente de Financiamiento**

(% de Ejecución)

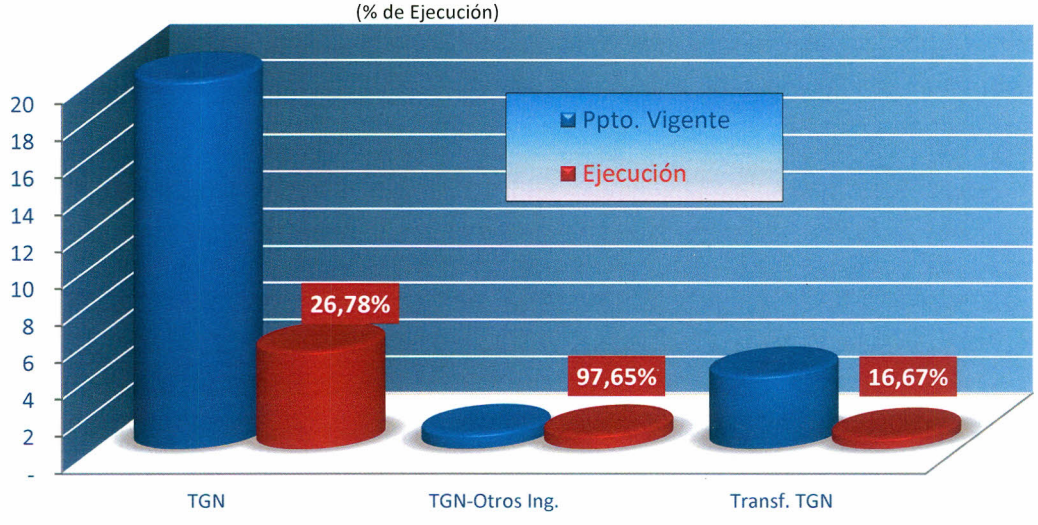


*Para determinar la Estructura de la Ejecución Presupuestaria de Recursos se debe realizar cálculos adicionales debido a que el Sistema Integrado de Gestión y Modernización Administrativa–SIGMA, no reporta la ejecución de los Recursos de las fuentes 10 "Tesoro General de la Nación" y 11 "T. G. N. Otros Ingresos".

## 2.2 Ejecución Presupuestaria de Gastos

El MMM, de un presupuesto de gastos vigente de Bs24.770.791,00 al 28 de febrero 2014, ha ejecutado Bs7.751.357,06 que representa el **31,29%**.

La mayor incidencia de la Ejecución Presupuestaria de Gastos es del "Programa Central" por incluir la partida 41200 "Tierras y Terrenos" habilitada en la Gestión 2014 para el pago de saldos adeudados por la compra del bien inmueble a favor del MMM, recurriendo a partidas de gasto que posiblemente no se ejecuten en el primer semestre 2014.

La ejecución de gastos por unidad ejecutora al 28 de febrero 2014, se muestra en el siguiente cuadro y respectivo gráfico:

**EJECUCIÓN DEL PRESUPUESTO DE GASTO POR UNIDAD EJECUTORA**
(Expresado en Bolivianos)

| UE | Denominación | Ppto. Vigente | Ejecución | Porcentaje |
|---|---|---|---|---|
| 01 | Dirección General de Asuntos Administrativos | 14.681.796,00 | 7.129.411,78 | 48,56% |
| 02 | Viceministerio de Desarrollo Productivo Minero Metalúrgico | 5.311.116,00 | 339.331,63 | 6,39% |
| 03 | Viceministerio de Cooperativas Mineras | 2.323.161,00 | 136.212,07 | 5,86% |
| 04 | Viceministerio de Política Minera, Regulación y Fiscalización | 2.454.718,00 | 146.401,58 | 5,96% |
| **TOTALES** | | **24.770.791,00** | **7.751.357,06** | **31,29%** |

**Fuente:** Sistema Integrado de Gestión y Modernización Administrativa SIGMA

**Ejecución Presupuestaria de Gastos por Unidad Ejecutora**
(En % de Ejecución)

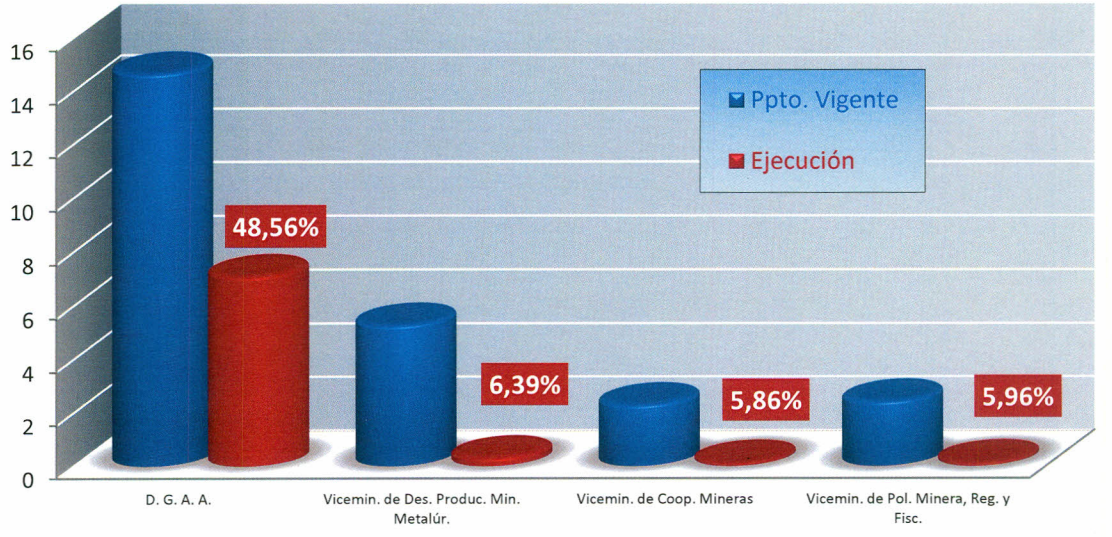

## 2.3 Ejecución del Presupuesto de Gastos por Grupo de Partidas

El Grupo de Gastos 40000 "Activos Reales", muestra la ejecución del **100%** por haberse ejecutado el presupuesto destinado a la compra del terreno del MMM, por un importe total de Bs7.751.357,06.

**EJECUCIÓN DEL PRESUPUESTO DE GASTOS POR GRUPO DE GASTOS**
(Expresado en Bolivianos)

| Grupo | Denominación | Ppto. Vigente | Ejecución | Porcentaje |
|---|---|---|---|---|
| 10000 | Servicios Personales | 13.895.049,00 | 995.790,26 | 7,17% |
| 20000 | Servicios no Personales | 2.861.588,00 | 175.119,89 | 6,12% |
| 30000 | Materiales y Suministros | 1.496.155,00 | 62.447,91 | 4,17% |
| 40000 | Activos Reales | 6.517.999,00 | 6.517.999,00 | 100,00% |
| **TOTALES** | | **24.770.791,00** | **7.751.357,06** | **31,29%** |

**Fuente:** Sistema Integrado de Gestión y Modernización Administrativa SIGMA

**Ejecución Presupuestaria de Gastos por Grupo de Gasto**
(En % de Ejecución)

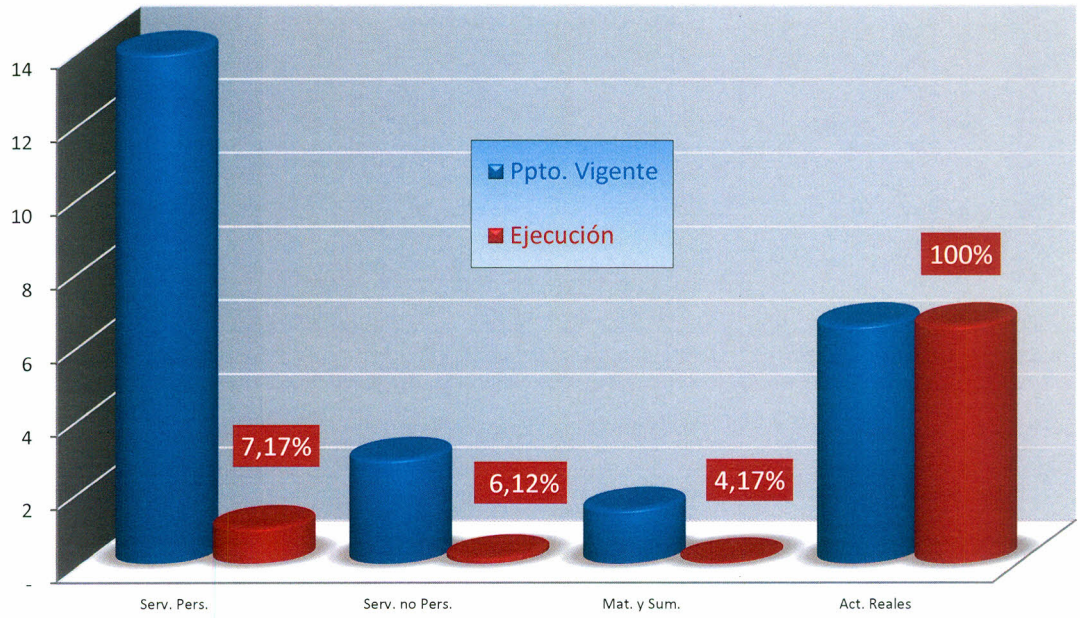

## 2.4 Ejecución Presupuestaria de Gastos por Unidad Ejecutora a nivel de Grupo de Partida.

### a) Dirección General de Asuntos Administrativos D. G. A. A.

La Unidad Ejecutora 01 "Dirección General de Asuntos Administrativos-MMM", tiene un presupuesto vigente de **Bs14.681.796,00**, de los cuales se ejecutó **Bs7.129.411,78** representando el **48,56%**.

La mayor incidencia se encuentra en el grupo de gastos 40000 "Activos Reales" por el pago final para la compra del terreno del MMM.

La Ejecución Presupuestaria de Gastos y su composición al 28 de febrero 2014, se refleja en el siguiente cuadro y gráfico:

**EJECUCIÓN PRESUPUESTARIA DE GASTOS A NIVEL DE GRUPO**
(Expresado en Bolivianos)

| Grupo | Denominación | Ppto. Vigente | Ejecución | Porcentaje |
|---|---|---|---|---|
| 10000 | Servicios Personales | 6.601.871,00 | 484.807,49 | 7,34% |
| 20000 | Servicios no Personales | 891.548,00 | 88.723,20 | 9,95% |
| 30000 | Materiales y Suministros | 670.378,00 | 37.882,09 | 5,65% |
| 40000 | Activos Reales | 6.517.999,00 | 6.517.999,00 | 100,00% |
| **TOTALES** | | **14.681.796,00** | **7.129.411,78** | **48,56%** |

**Fuente:** Sistema Integrado de Gestión y Modernización Administrativa SIGMA

**Ejecución Presupuestaria de Gastos a Nivel de Grupo de Gastos**
**Dirección General de Asuntos Administrativos**
(En % de Ejecución)

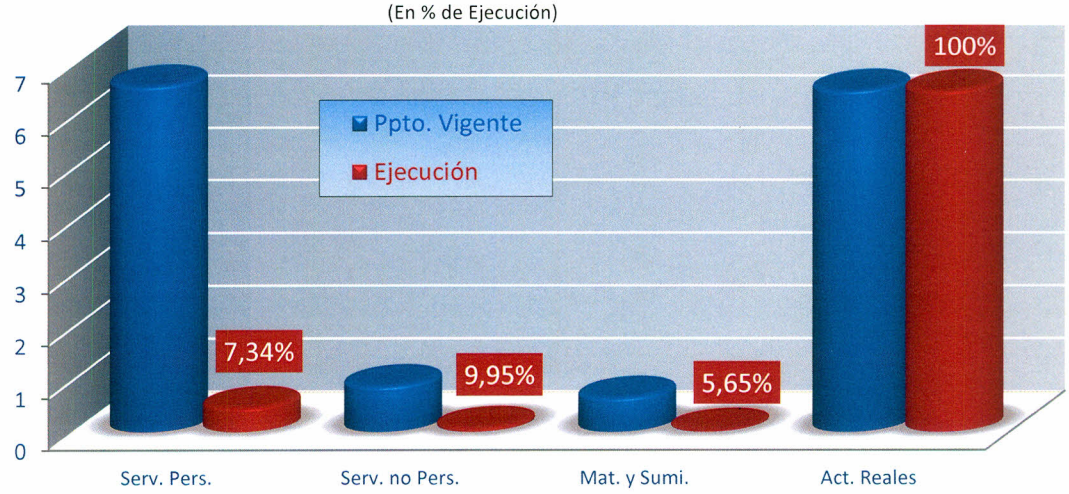

**b) Viceministerio de Desarrollo Productivo Minero Metalúrgico**

El Viceministerio de Desarrollo Productivo Minero Metalúrgico tiene un presupuesto vigente asignado de Bs5.311.116,00 habiendo ejecutado Bs339.331,63 que representa el **6,39%**.

La Ejecución Presupuestaria de Gastos y su composición al 28 de febrero 2014, se refleja en el siguiente cuadro y gráfico:

**EJECUCIÓN PRESUPUESTARIA DE GASTOS A NIVEL DE GRUPO**
(Expresado en Bolivianos)

| Grupo | Denominación | Ppto. Vigente | Ejecución | Porcentaje |
|---|---|---|---|---|
| 10000 | Servicios Personales | 3.976.219,00 | 270.876,28 | 6,81% |
| 20000 | Servicios no Personales | 907.900,00 | 56.183,18 | 6,19% |
| 30000 | Materiales y Suministros | 426.997,00 | 12.272,17 | 2,87% |
| **TOTAL** | | **5.311.116,00** | **339.331,63** | **6,39%** |

**Fuente:** Sistema Integrado de Gestión y Modernización Administrativa SIGMA

**Ejecución Presupuestaria de Gastos a Nivel de Grupo de Gastos**
**Viceministerio de Desarrollo Productivo Minero Metalúrgico**
(En % de Ejecución)

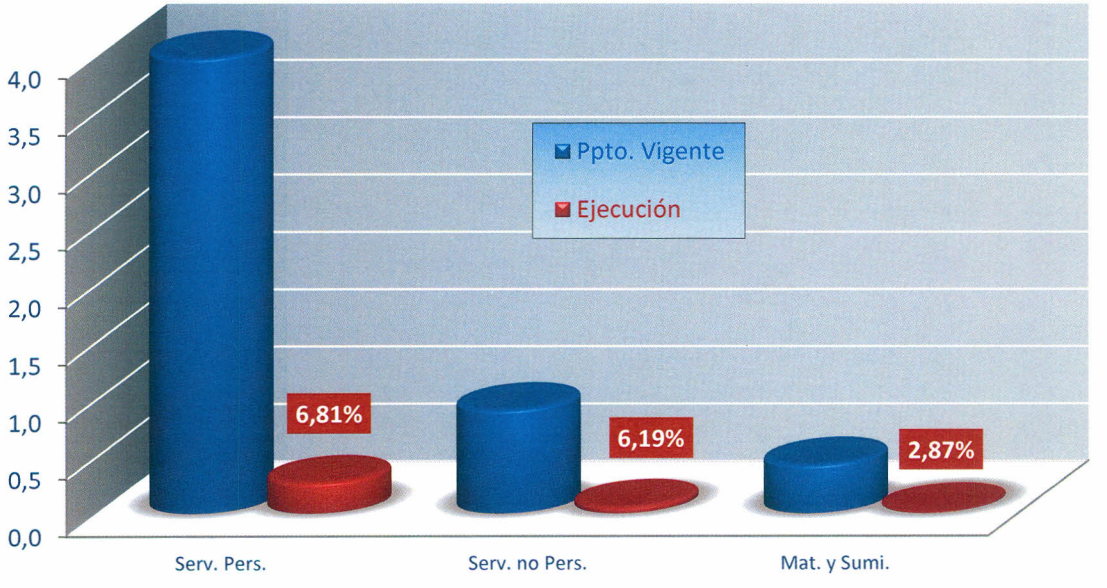

**c) Viceministerio de Cooperativas Mineras**

El Viceministerio de Cooperativas Mineras tiene asignado un presupuesto total de Bs2.323.161,00 del que se logró ejecutar Bs136.212,07 que representa el **5,86%**

La ejecución presupuestaria de gastos al 28 de febrero 2014 se muestra en el siguiente cuadro y gráfico:

**EJECUCIÓN PRESUPUESTARIA DE GASTOS A NIVEL DE GRUPO**
(Expresado en Bolivianos)

| Grupo | Denominación | Ppto. Vigente | Ejecución | Porcentaje |
|---|---|---|---|---|
| 10000 | Servicios Personales | 1.709.571,00 | 125.238,67 | 7,33% |
| 20000 | Servicios no Personales | 410.920,00 | 3.857,12 | 0,94% |
| 30000 | Materiales y Suministros | 202.670,00 | 7.116,28 | 3,51% |
| **TOTALES** | | **2.323.161,00** | **136.212,07** | **5,86%** |

**Fuente:** Sistema Integrado de Gestión y Modernización Administrativa SIGMA

**Ejecución Presupuestaria de Gastos a Nivel de Grupo de Gastos**
**Viceministerio de Cooperativas Mineras**
(En % de Ejecución)

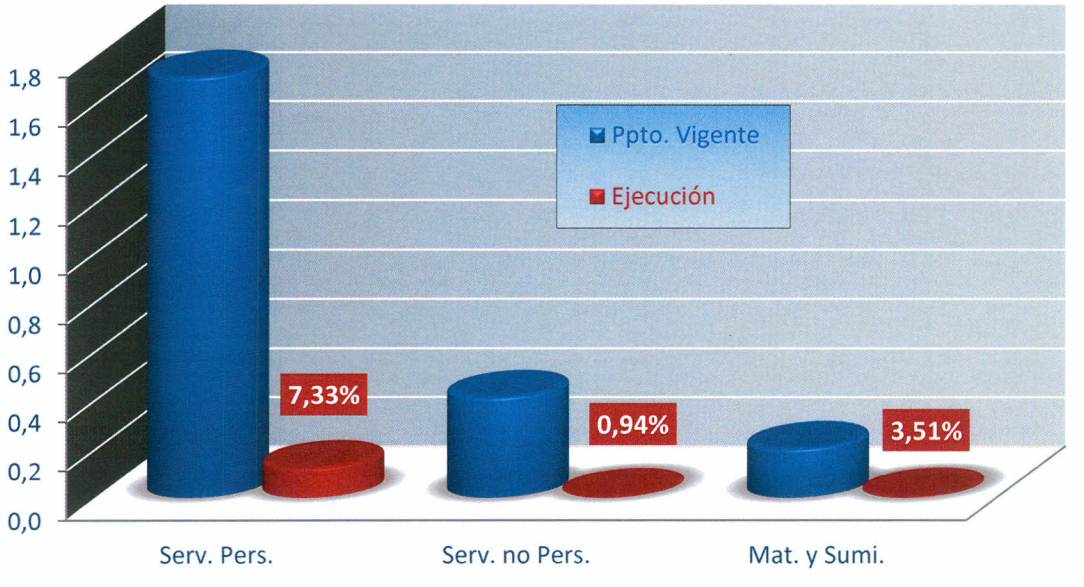

**d) Viceministerio de Política Minera, Regulación y Fiscalización**

El Viceministerio de Política Minera, Regulación y Fiscalización, tiene un presupuesto de Bs2.454.718,00 de los cuales se logró ejecutar Bs146.401,58 representando el **5,96%**.

La ejecución presupuestaria de gastos por grupo al 28 de febrero 2014, se muestra en el siguiente cuadro y gráfico:

**EJECUCIÓN PRESUPUESTARIA DE GASTOS A NIVEL DE GRUPO DE GASTO**
(Expresado en Bolivianos y % de Ejecución)

| Grupo | Denominación | Ppto. Vigente | Ejecución | Porcentaje |
|---|---|---|---|---|
| 10000 | Servicios Personales | 1.607.388,00 | 114.867,82 | 7,15% |
| 20000 | Servicios no Personales | 651.220,00 | 26.356,39 | 4,05% |
| 30000 | Materiales y Suministros | 196.110,00 | 5.177,37 | 2,64% |
| **TOTAL** | | **2.454.718,00** | **146.401,58** | **5,96%** |

**Fuente:** Sistema Integrado de Gestión y Modernización Administrativa SIGMA

**Ejecución Presupuestaria de Gastos a Nivel de Grupo de Gastos**
**Viceministerio de Política Minera, Regulación y Fiscalización**
(En % de Ejecución)

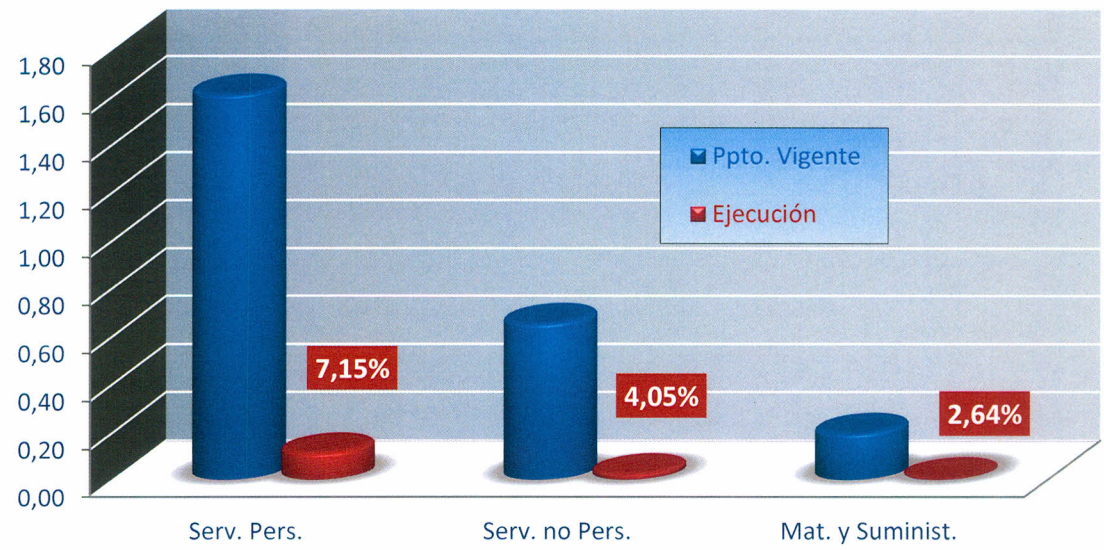


En **anexo** al presente se adjunta reporte del SIGMA las partidas con poca ejecución y partidas críticas.

### 3. Cuadro Comparativo de Ejecución Presupuestaria

En base a reportes emitidos por el Sistema Integrado de Gestión y Modernización Administrativa SIGMA de la Entidad 076, el presupuesto vigente es de **Bs77.946.225,00** se ha ejecutado **Bs7.230.620,20** que representa el **9,28%**.

La Ejecución Comparativa Institucional al 28 de febrero 2014, se muestra en el siguiente cuadro y gráfico que incluye a la **DGAA**, **EMPLEOMIN y SERGEOTECMIN**:

**CUADRO DE EJECUCIÓN COMPARATIVA INSTITUCIONAL**
(Expresado en Bolivianos y % de Ejecución)

| Código | Descripción | Presupuesto | Ejecución | % |
|---|---|---|---|---|
| 01 | DGAA | 24.770.791,00 | 7.751.357,06 | 31,29% |
| 07 | SERGEOTECMIN | 40.780.095,00 | 1.479.426,22 | 3,63% |
| 51 | EMPLEOMIN | 12.395.339,00 | 0,00 | 0,00% |
| TOTAL (En Bolivianos) | | 77.946.225,00 | 9.230.783,28 | 11,84% |

**Fuente:** Sistema Integrado de Gestión y Modernización Administrativa SIGMA

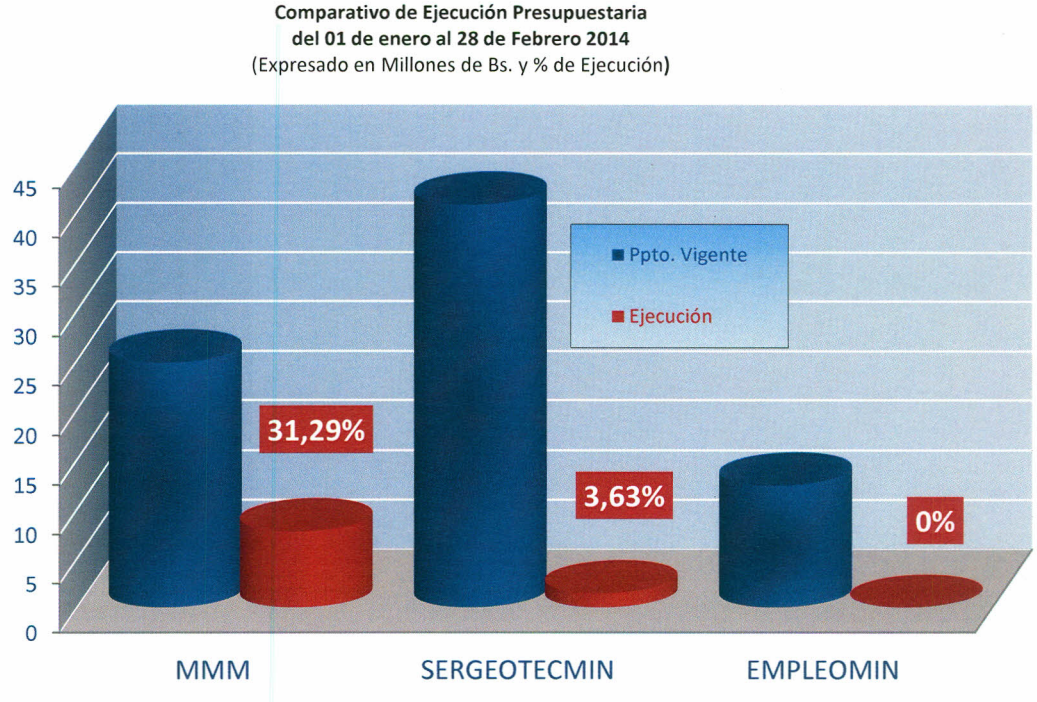

**4. Partidas Críticas**

Por tratarse del segundo gmes de la ejecución institucional correspondiente a la Gestión 2014, no se observan partidas críticas, a excepción de la partida de gasto **41200 "Tierras y Terrenos"** del Grupo de Gastos **40000 "Activos Reales"** que tiene una ejecución del **100%** por haberse efectuado los últimos pagos para la compra del bien inmueble para el MMM; en consecuencia a la fecha no se tienen saldos suficientes para la compra de otros Activos Reales, en todo el presupuesto del Ministerio de Minería y Metalurgia.

**5. Conclusiones**

La Ejecución Presupuestaria de Gastos de la Dirección Administrativa **01 Ministerio de Minería y Metalurgia (DGAA)** alcanzó el **31,29%**, del período comprendido entre el 1° de enero al 28 de febrero 2014 de un presupuesto vigente de **Bs24.770.791,00**.

La ejecución presupuestaria del MMM al 28 de febrero 2014, está en un nivel óptimo; debido al pago para la compra de un bien inmueble, con incidencia en la partida 41200 "Tierras y Terrenos" de la Administración Central, el que se ejecutó en **100%**, entonces se muestra claramente que se cumplieron los objetivos trazados para el segundo mes de la Gestión 2014.

Es cuanto informo a su autoridad, para fines consiguientes.

Lic. Juan Pablo Fernández Ch.
RESPONSABLE DE PRESUPUESTOS
Ministerio de Minería y Metalurgia

cc.: Arch.
MRPH/gaaq/jpfch

# ANEXOS

## CUADRO N° 1
## Ejecución Presupuestaria Mensual Comparativa Mensual
## Gestiones 2010, 2011, 2012, 2013 y 2014

(Expresado en Bolivianos)

| Mes | 2010 | 2011 | 2012 | 2013 | 2014 |
|---|---|---|---|---|---|
| Ene. | 40.428 | 46.347 | 61.065,63 | 110.000.000,00 | 6.632.893,31 |
| Feb. | 883.442 | 808.320 | 786.911,79 | 70.101.663,00 | 1.118.463,75 |
| Mar. | 913.703 | 934.395 | 1.012.339,91 | 70.468.376,25 | |
| Abr. | 835.970 | 873.221 | 831.805,60 | 1.123.315,27 | |
| May. | 961.705 | 995.461 | 17.175.286,18 | 50.279.044,18 | |
| Jun. | 916.057 | 999.143 | 1.238.234,09 | 32.407.172,43 | |
| Jul. | 1.058.511 | 933.333 | 1.039.990,73 | 8.235.505,98 | |
| Ago. | 936.990 | 1.483.661 | 1.105.288,26 | 1.259.980,30 | |
| Sept. | 946.350 | 1.049.503 | 1.184.696,24 | 1.138.932,63 | |
| Oct. | 1.032.068 | 1.070.158 | 34.820.975,10 | 7.818.091,31 | |
| Nov. | 1.002.944 | 17.769.219 | 111.126.793,69 | 1.208.980,96 | |
| Dic. | 31.855.297 | 85.090.356 | 3.812.600,96 | 5.963.030,93 | |

## GRÁFICO N° 1
## Ejecución Presupuestaria Mensual Comparativa Mensual
## Gestiones 2010, 2011, 2012, 2013 y 2014

(Expresado en Millones de Bolivianos)

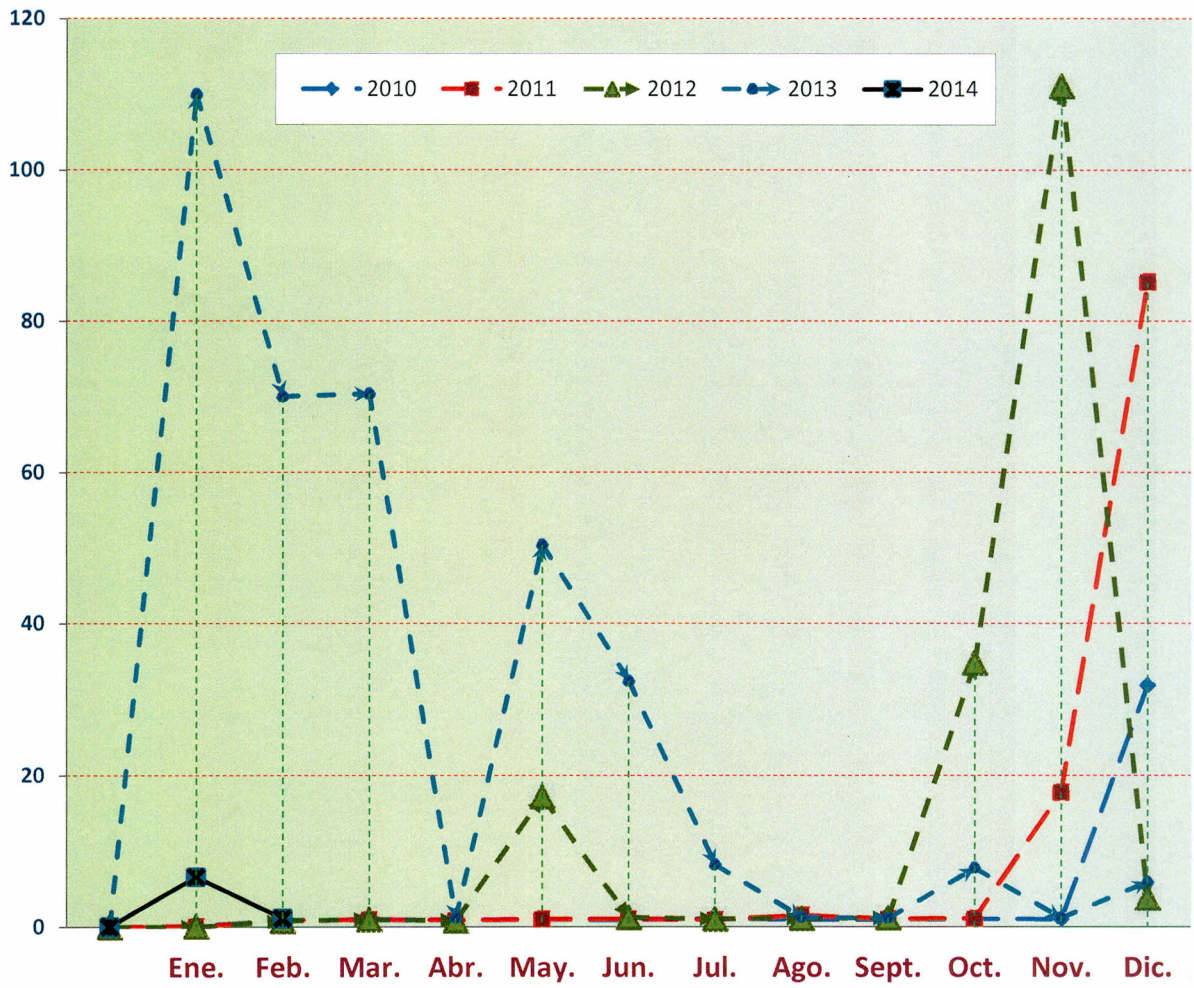

## CUADRO N° 2
## Ejecución Presupuestaria Mensual Comparativa Acumulada
## Gestiones 2010, 2011, 2012, 2013 y 2014

(Expresado en Bolivianos)

| Mes | 2010 | 2011 | 2012 | 2013 | 2014 |
|---|---|---|---|---|---|
| Ene. | 40.428 | 46.347 | 61.065,63 | 110.000.000,00 | 6.632.893,31 |
| Feb. | 923.870 | 854.667 | 847.977,42 | 180.102.118,00 | 7.751.357,06 |
| Mar. | 1.837.573 | 1.789.063 | 1.860.097,33 | 250.570.494,25 | |
| Abr. | 2.673.543 | 2.662.284 | 2.691.902,93 | 251.693.809,52 | |
| May. | 3.635.248 | 3.657.744 | 19.867.189,11 | 301.972.853,70 | |
| Jun. | 4.551.304 | 4.656.887 | 21.105.423,20 | 334.380.026,13 | |
| Jul. | 5.609.815 | 5.590.221 | 22.145.413,93 | 342.615.532,11 | |
| Ago. | 6.546.805 | 7.073.882 | 23.250.702,19 | 343.875.512,41 | |
| Sept. | 7.493.155 | 8.123.385 | 24.435.398,43 | 345.014.445,04 | |
| Oct. | 8.525.223 | 9.193.543 | 59.256.373,53 | 352.832.536,35 | |
| Nov. | 9.528.168 | 26.962.762 | 170.383.167,22 | 354.041.517,31 | |
| Dic. | 41.383.465 | 112.053.118 | 174.195.767,22 | 360.004.548,24 | |

## GRÁFICO N° 2
## Ejecución Presupuestaria Mensual Comparativa Acumulada
## Gestiones 2010, 2011, 2012, 2013 y 2014

(Expresado en Millones de Bolivianos)

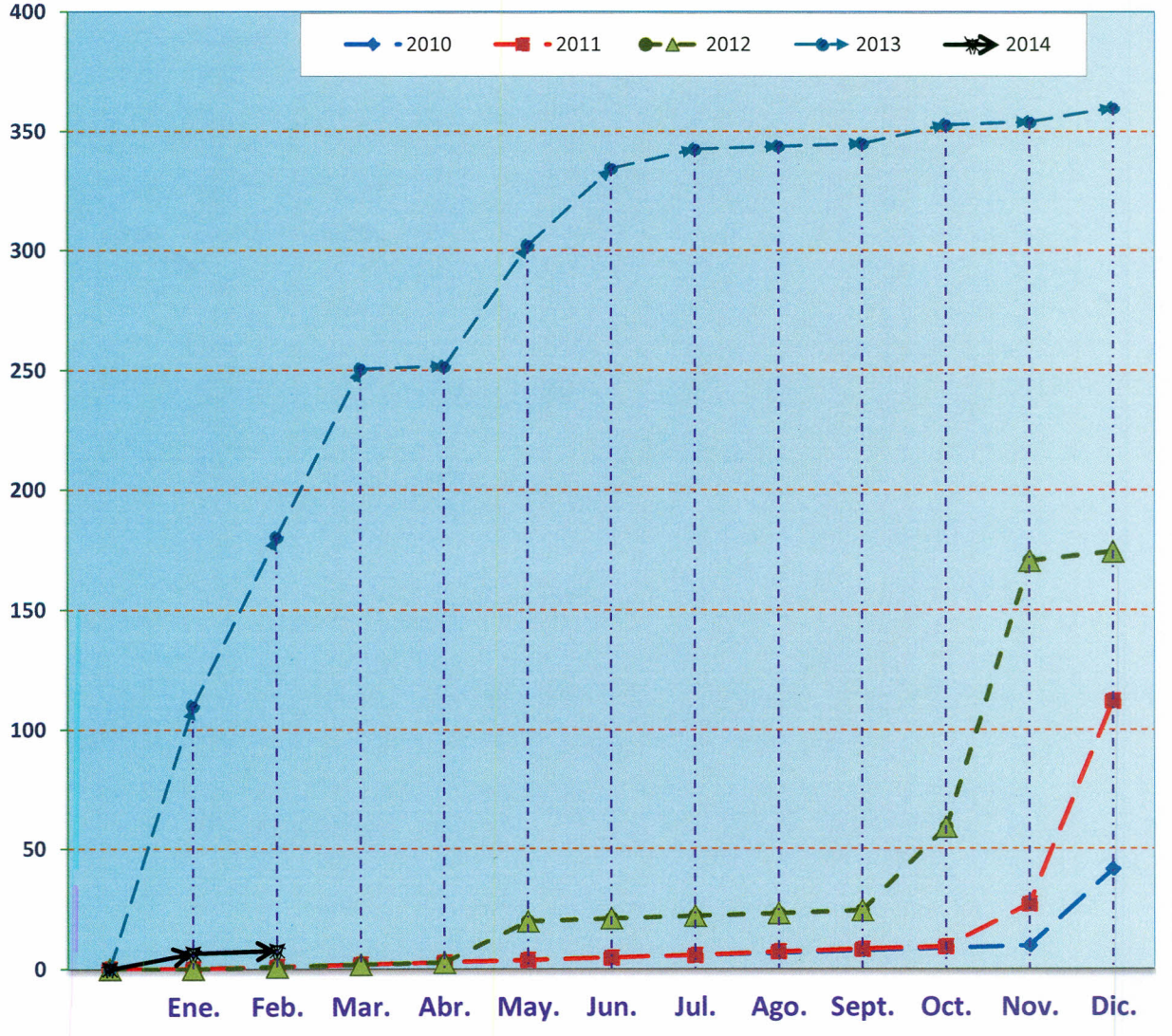

# CUADRO Nº 3
## MINISTERIO DE MINERÍA Y METALURGIA-MMM
## EJE ION PRESUPUESTARIA DE GASTOS MENSUAL AL 28 DE FEBRER 14
(Expresado en Bolivianos)

| PART. | DETALLE | PPTO INICIAL | MODIF. PRESUP. | PPTO VIGENTE | PPTO EJECUTADO ENERO | PPTO EJECUTADO FEBRERO | PPTO EJECUTADO MARZO | PPTO EJECUTADO ABRIL | PPTO EJECUTADO MAYO | PPTO EJECUTADO JUNIO | PPTO EJECUTADO JULIO | PPTO EJECUTADO AGOSTO | PPTO EJECUTADO SEPBRE. | PPTO EJECUTADO OCTUBRE | PPTO EJECUTADO NOVIEMBRE | PPTO EJECUTADO DICIEMBRE |
|---|---|---|---|---|---|---|---|---|---|---|---|---|---|---|---|---|
| 11220 | Bono de Antigüedad | 89.471,00 | 0,00 | 89.471,00 | 0,00 | 7.933,00 | | | | | | | | | | |
| 11400 | Aguinaldos | 925.217,00 | 0,00 | 925.217,00 | 0,00 | 0,00 | | | | | | | | | | |
| 11600 | Asignaciones Familiares | 12.000,00 | 0,00 | 12.000,00 | 0,00 | 0,00 | | | | | | | | | | |
| 11700 | Sueldos | 11.013.120,00 | 0,00 | 11.013.120,00 | 0,00 | 846.556,64 | | | | | | | | | | |
| 11920 | Vacaciones no Utilizadas | 0,00 | 0,00 | 0,00 | 0,00 | 0,00 | | | | | | | | | | |
| 13110 | Régimen de Corto Plazo (Salud) | 1.110.258,00 | 0,00 | 1.110.258,00 | 0,00 | 85.448,94 | | | | | | | | | | |
| 13120 | Prima de Riesgo Profesional - Régimen de L. P. | 189.854,00 | 0,00 | 189.854,00 | 0,00 | 13.127,17 | | | | | | | | | | |
| 13131 | Aporte Patronal Solidario 3% | 333.076,00 | 0,00 | 333.076,00 | 0,00 | 25.634,70 | | | | | | | | | | |
| 13200 | Aporte Patronal para Vivienda | 222.053,00 | 0,00 | 222.053,00 | 0,00 | 17.089,81 | | | | | | | | | | |
| **10000** | **SERVICIOS PERSONALES** | **13.895.049,00** | **0,00** | **13.895.049,00** | **0,00** | **995.790,26** | **0,00** | **0,00** | **0,00** | **0,00** | **0,00** | **0,00** | **0,00** | **0,00** | **0,00** | **0,00** |
| 21100 | Comunicaciones | 30.000,00 | 0,00 | 30.000,00 | 160,00 | 160,00 | | | | | | | | | | |
| 21200 | Energía Eléctrica | 140.000,00 | 0,00 | 140.000,00 | 2.425,50 | 5.027,90 | | | | | | | | | | |
| 21300 | Agua | 36.000,00 | 0,00 | 36.000,00 | 0,00 | 0,00 | | | | | | | | | | |
| 21400 | Telefonía | 145.000,00 | 0,00 | 145.000,00 | 2.576,50 | 13.776,21 | | | | | | | | | | |
| 21600 | Internet y Otros | 150.000,00 | 0,00 | 150.000,00 | 4.157,82 | 13.015,90 | | | | | | | | | | |
| 22110 | Pasajes al interior del País | 180.000,00 | 0,00 | 180.000,00 | 3.512,00 | 3.672,00 | | | | | | | | | | |
| 22120 | Pasajes al Exterior del País | 180.000,00 | -35.000,00 | 145.000,00 | 0,00 | 0,00 | | | | | | | | | | |
| 22210 | Viáticos por Viajes al interior del País | 470.000,00 | -239.414,00 | 230.586,00 | 0,00 | 30.150,50 | | | | | | | | | | |
| 22220 | Viáticos por Viajes al Exterior del País | 120.000,00 | 0,00 | 120.000,00 | 0,00 | 2.063,60 | | | | | | | | | | |
| 22300 | Fletes y Almacenamiento | 24.000,00 | 0,00 | 24.000,00 | 0,00 | 0,00 | | | | | | | | | | |
| 22500 | Seguros | 81.000,00 | 0,00 | 81.000,00 | 0,00 | 690,00 | | | | | | | | | | |
| 22600 | Transporte de Personal | 6.240,00 | 0,00 | 6.240,00 | 0,00 | 0,00 | | | | | | | | | | |
| 23100 | Alquiler de Edificios | 48.000,00 | 0,00 | 48.000,00 | 0,00 | 0,00 | | | | | | | | | | |
| 23400 | Otros Alquileres | 72.700,00 | 0,00 | 72.700,00 | 0,00 | 1.900,00 | | | | | | | | | | |
| 24110 | Mantenimiento y Rep. de Inmuebles | 938.062,00 | -710.000,00 | 228.062,00 | 15.500,00 | 38.880,16 | | | | | | | | | | |
| 24120 | Mantenimiento y Rep. de Vehi., Maq. y Equip. | 150.000,00 | 0,00 | 150.000,00 | 2.405,61 | 9.512,61 | | | | | | | | | | |
| 24130 | Mantenimiento y Rep. de Muebles y Enseres | 20.000,00 | 0,00 | 20.000,00 | 0,00 | 0,00 | | | | | | | | | | |
| 24300 | Otros Gastos por Concepto de Inst., Mant. | 7.900,00 | 0,00 | 7.900,00 | 0,00 | 0,00 | | | | | | | | | | |
| 25210 | Consultorías por Producto | 380.000,00 | 0,00 | 380.000,00 | 0,00 | 0,00 | | | | | | | | | | |
| 25230 | Auditorías Externas | 0,00 | 0,00 | 0,00 | 0,00 | 0,00 | | | | | | | | | | |
| 25300 | Comisiones y Gastos Bancarios | 7.900,00 | 0,00 | 7.900,00 | 0,00 | 0,00 | | | | | | | | | | |
| 25400 | Lavandería, Limpieza e Higiene | 110.000,00 | 0,00 | 110.000,00 | 6.500,00 | 17.550,00 | | | | | | | | | | |
| 25500 | Publicidad | 72.000,00 | 0,00 | 72.000,00 | 0,00 | 0,00 | | | | | | | | | | |
| 25600 | Servicios de Imprenta, Fotoc. y Fotográf. | 100.000,00 | 0,00 | 100.000,00 | 4.062,78 | 7.275,81 | | | | | | | | | | |
| 25700 | Capacitación de Personal | 70.000,00 | 0,00 | 70.000,00 | 0,00 | 0,00 | | | | | | | | | | |
| 25900 | Servicios Manuales | 20.000,00 | 0,00 | 20.000,00 | 0,00 | 0,00 | | | | | | | | | | |
| 26200 | Gastos Judiciales | 57.000,00 | 0,00 | 57.000,00 | 45.000,00 | 2.400,00 | | | | | | | | | | |
| 26610 | Servicios Públicos | 115.200,00 | 0,00 | 115.200,00 | 1.400,00 | 8.200,00 | | | | | | | | | | |
| 26910 | Gastos de Representación | 22.500,00 | 0,00 | 22.500,00 | 0,00 | 0,00 | | | | | | | | | | |
| 26990 | Otros | 395.500,00 | -303.000,00 | 92.500,00 | 20.845,20 | 20.845,20 | | | | | | | | | | |
| **20000** | **SERVICIOS NO PERSONALES** | **4.149.002,00** | **-1.287.414,00** | **2.861.588,00** | **108.545,41** | **175.119,89** | **0,00** | **0,00** | **0,00** | **0,00** | **0,00** | **0,00** | **0,00** | **0,00** | **0,00** | **0,00** |
| 31110 | Gastos Dest. al P. de Ref. al Pers. de las Instit. Públic. | 612.480,00 | 0,00 | 612.480,00 | 0,00 | 41.280,00 | | | | | | | | | | |
| 31120 | Gástos x Alim. y O. Sim. Efec. en Reu., Sem. y O. Even. | 130.000,00 | 0,00 | 130.000,00 | 4.643,90 | 4.643,90 | | | | | | | | | | |
| 32100 | Papel | 65.000,00 | 0,00 | 65.000,00 | 0,00 | 0,00 | | | | | | | | | | |
| 32200 | Productos de Artes Gráficas | 150.000,00 | -57.357,00 | 92.643,00 | 0,00 | 0,00 | | | | | | | | | | |
| 32300 | Libros,Manuales y Revistas | 1.000,00 | 0,00 | 1.000,00 | 0,00 | 0,00 | | | | | | | | | | |
| 32500 | Periódicos y Boletines | 30.455,00 | 0,00 | 30.455,00 | 0,00 | 0,00 | | | | | | | | | | |
| 33200 | Confecciones Textiles | 0,00 | 0,00 | 0,00 | 0,00 | 0,00 | | | | | | | | | | |
| 34110 | Combustibles,Lubricantes y Deriv. para Consumo | 229.537,00 | 0,00 | 229.537,00 | 1.705,00 | 16.524,01 | | | | | | | | | | |
| 34200 | Productos Químicos y Farmaceuticos | 5.000,00 | 0,00 | 5.000,00 | 0,00 | 0,00 | | | | | | | | | | |
| 34300 | Llantas y Neumáticos | 50.720,00 | 0,00 | 50.720,00 | 0,00 | 0,00 | | | | | | | | | | |
| 34500 | Productos de Minerales no Metál. y Plást. | 11.320,00 | 0,00 | 11.320,00 | 0,00 | 0,00 | | | | | | | | | | |
| 34600 | Productos Metálicos | 27.000,00 | 0,00 | 27.000,00 | 0,00 | 0,00 | | | | | | | | | | |
| 34800 | Herramientas Menores | 3.000,00 | 0,00 | 3.000,00 | 0,00 | 0,00 | | | | | | | | | | |
| 39100 | Material de Limpieza | 5.000,00 | 0,00 | 5.000,00 | 0,00 | 0,00 | | | | | | | | | | |
| 39300 | Utencilios de Cocina y Comedor | | 0,00 | 0,00 | 0,00 | 0,00 | | | | | | | | | | |
| 39500 | Utiles de Escritorio y Oficina | 257.000,00 | -93.000,00 | 164.000,00 | 0,00 | 0,00 | | | | | | | | | | |
| 39700 | Utiles y Materiales Eléctricos | 35.000,00 | 0,00 | 35.000,00 | 0,00 | 0,00 | | | | | | | | | | |
| 39800 | Otros Repuestos y Accesorios | 34.000,00 | 0,00 | 34.000,00 | 0,00 | 0,00 | | | | | | | | | | |
| 39990 | Otros Materiales y Suministros | 71.643,00 | -71.643,00 | 0,00 | 0,00 | 0,00 | | | | | | | | | | |
| **30000** | **MATERIALES Y SUMINISTROS** | **1.718.155,00** | **-222.000,00** | **1.496.155,00** | **6.348,90** | **62.447,91** | **0,00** | **0,00** | **0,00** | **0,00** | **0,00** | **0,00** | **0,00** | **0,00** | **0,00** | **0,00** |
| 41100 | Edificios | 0,00 | 0,00 | 0,00 | 0,00 | 0,00 | | | | | | | | | | |
| 41200 | Tierras y Terrenos | 0,00 | 6.517.999,00 | 6.517.999,00 | 6.517.999,00 | 6.517.999,00 | | | | | | | | | | |
| 43110 | Equipo de Oficina y Muebles | 252.000,00 | -252.000,00 | 0,00 | 0,00 | 0,00 | | | | | | | | | | |
| 43120 | Equipo de Computación | 385.167,00 | -385.167,00 | 0,00 | 0,00 | 0,00 | | | | | | | | | | |
| 43500 | Equipo de Comunicación | 116.609,00 | -116.609,00 | 0,00 | 0,00 | 0,00 | | | | | | | | | | |
| 43600 | Equipo Educacional y Recreativo | 13.784,00 | -13.784,00 | 0,00 | 0,00 | 0,00 | | | | | | | | | | |
| 49100 | Activos Intangibles | 65.025,00 | -65.025,00 | 0,00 | 0,00 | 0,00 | | | | | | | | | | |
| **40000** | **ACTIVOS REALES** | **832.585,00** | **5.685.414,00** | **6.517.999,00** | **6.517.999,00** | **6.517.999,00** | **0,00** | **0,00** | **0,00** | **0,00** | **0,00** | **0,00** | **0,00** | **0,00** | **0,00** | **0,00** |
| 54500 | Colocaciones de Fondos en Fideicomiso | 0,00 | 0,00 | 0,00 | 0,00 | 0,00 | | | | | | | | | | |
| **50000** | **ACTIVOS FINANCIEROS** | **0,00** | **0,00** | **0,00** | **0,00** | **0,00** | **0,00** | **0,00** | **0,00** | **0,00** | **0,00** | **0,00** | **0,00** | **0,00** | **0,00** | **0,00** |
| 73700 | Transf. Corrientes a E P Nales. por Subsi. o Subven. | 0,00 | 0,00 | 0,00 | 0,00 | 0,00 | | | | | | | | | | |
| 77700 | Transf. de Capital a E. P. Nales. por Subsi. o Subven. | 0,00 | 0,00 | 0,00 | 0,00 | 0,00 | | | | | | | | | | |
| **70000** | **TRANSFERENCIAS** | **0,00** | **0,00** | **0,00** | **0,00** | **0,00** | **0,00** | **0,00** | **0,00** | **0,00** | **0,00** | **0,00** | **0,00** | **0,00** | **0,00** | **0,00** |
| | **TOTAL (Bs.)** | **20.594.791,00** | **4.176.000,00** | **24.770.791,00** | **6.632.893,31** | **7.751.357,06** | **0,00** | **0,00** | **0,00** | **0,00** | **0,00** | **0,00** | **0,00** | **0,00** | **0,00** | **0,00** |
| | | **% Ejecución Mensual** | | | **26,78%** | **31,29%** | **0,00%** | **0,00%** | **0,00%** | **0,00%** | **0,00%** | **0,00%** | **0,00%** | **0,00%** | **0,00%** | **0,00%** |
| | | **Ejecución Acumulada** | | | **6.632.893,31** | **14.384.250,37** | **14.384.250,37** | **14.384.250,37** | **14.384.250,37** | **14.384.250,37** | **14.384.250,37** | **14.384.250,37** | **14.384.250,37** | **14.384.250,37** | **14.384.250,37** | **14.384.250,37** |
| | | **% Ejecución Acumulada** | | | **26,78%** | **58,07%** | **58,07%** | **58,07%** | **58,07%** | **58,07%** | **58,07%** | **58,07%** | **58,07%** | **58,07%** | **58,07%** | **58,07%** |

**FUENTE**: Sistema Integrado de Gestión y Modernización Administrativa SIGMA

# ESTADO DE LA EJECUCION PRESUPUESTARIA
## (Entidad Categoría Programática Fuente Organismo Partida)



Fecha Desde : 01/01/14 Fecha Hasta : 28/02/14

Desde: Ent.: 0076 D.A.: 01 U.E.: Prog.: Proy: Act.: Fte.: Org.: Obj.Gas. E.T.: Hasta.: Ent.: 0076 D.A.: 01 U.E.: Prog.: Proy.: Act.: Fte.: Org.: Obj.Gas.: E.T.:

**Entidad** 0076 Ministerio de Minería y Metalurgia

**DA** 001 DIRECCIÓN GENERAL DE ASUNTOS ADMINISTRATIVOS-MMM

**UE** 001 DIRECCIÓN GENERAL DE ASUNTOS ADMINISTRATIVOS-MMM

**Cat.Prog.** 00 0000 001 ACTIVIDAD CENTRAL

**Fuente** 10 Tesoro General de la Nación

**Organismo** 111 Tesoro General de la Nación

| Partida | | Ppto Inicial | Modificaciones | Presupuesto Vigente | Preventivo | Compromiso | Devengado | % Ejec. | Saldo Devengado | Pagado | Saldo por Pagar |
|---|---|---|---|---|---|---|---|---|---|---|---|
| 11220 | Bono de Antiguedad | 50.669,00 | 0,00 | 50.669,00 | 4.975,20 | 4.975,20 | 4.975,20 | 09,82 | 45.693,80 | 4.975,20 | 0,00 |
| 114 | Aguinaldos | 439.413,00 | 0,00 | 439.413,00 | 0,00 | 0,00 | 0,00 | 00,00 | 439.413,00 | 0,00 | 0,00 |
| 116 | Asignaciones Familiares | 8.400,00 | 0,00 | 8.400,00 | 0,00 | 0,00 | 0,00 | 00,00 | 8.400,00 | 0,00 | 0,00 |
| 117 | Sueldos | 5.222.280,00 | 0,00 | 5.222.280,00 | 410.769,99 | 410.769,99 | 410.769,99 | 07,87 | 4.811.510,01 | 410.769,99 | 0,00 |
| 13110 | Régimen de Corto Plazo (Salud) | 527.295,00 | 0,00 | 527.295,00 | 41.574,51 | 41.574,51 | 41.574,51 | 07,88 | 485.720,49 | 41.574,51 | 0,00 |
| 13120 | Prima de Riesgo Profesional - Régimen de Largo Plazo | 90.167,00 | 0,00 | 90.167,00 | 6.700,52 | 6.700,52 | 6.700,52 | 07,43 | 83.466,48 | 6.700,52 | 0,00 |
| 13131 | Aporte Patronal Solidario 3% | 158.188,00 | 0,00 | 158.188,00 | 12.472,36 | 12.472,36 | 12.472,36 | 07,88 | 145.715,64 | 12.472,36 | 0,00 |
| 132 | Aporte Patronal para Vivienda | 105.459,00 | 0,00 | 105.459,00 | 8.314,91 | 8.314,91 | 8.314,91 | 07,88 | 97.144,09 | 8.314,91 | 0,00 |
| 211 | Comunicaciones | 5.000,00 | 0,00 | 5.000,00 | 160,00 | 160,00 | 160,00 | 03,20 | 4.840,00 | 160,00 | 0,00 |
| 212 | Energía Eléctrica | 50.000,00 | 0,00 | 50.000,00 | 2.425,50 | 2.425,50 | 2.425,50 | 04,85 | 47.574,50 | 2.425,50 | 0,00 |
| 213 | Agua | 12.000,00 | 0,00 | 12.000,00 | 0,00 | 0,00 | 0,00 | 00,00 | 12.000,00 | 0,00 | 0,00 |
| 214 | Telefonia | 50.000,00 | 0,00 | 50.000,00 | 7.705,99 | 7.705,99 | 7.705,99 | 15,41 | 42.294,01 | 7.705,99 | 0,00 |
| 216 | Internet y Otros | 50.000,00 | 0,00 | 50.000,00 | 13.015,90 | 13.015,90 | 13.015,90 | 26,03 | 36.984,10 | 13.015,90 | 0,00 |
| 22110 | Pasajes al Interior del País | 40.000,00 | 0,00 | 40.000,00 | 3.512,00 | 3.512,00 | 3.512,00 | 08,78 | 36.488,00 | 3.512,00 | 0,00 |
| 22120 | Pasajes al Exterior del Pais | 10.000,00 | 0,00 | 10.000,00 | 0,00 | 0,00 | 0,00 | 00,00 | 10.000,00 | 0,00 | 0,00 |
| 22210 | Viáticos por Viajes al Interior del País | 50.000,00 | 0,00 | 50.000,00 | 15.042,00 | 15.042,00 | 15.042,00 | 30,08 | 34.958,00 | 15.042,00 | 0,00 |
| 22220 | Viáticos por Viajes al Exterior del Pais | 10.000,00 | 0,00 | 10.000,00 | 0,00 | 0,00 | 0,00 | 00,00 | 10.000,00 | 0,00 | 0,00 |
| 225 | Seguros | 1.000,00 | 0,00 | 1.000,00 | 690,00 | 690,00 | 690,00 | 69,00 | 310,00 | 690,00 | 0,00 |
| 226 | Transporte de Personal | 1.000,00 | 0,00 | 1.000,00 | 0,00 | 0,00 | 0,00 | 00,00 | 1.000,00 | 0,00 | 0,00 |
| 234 | Otros Alquileres | 5.000,00 | 0,00 | 5.000,00 | 1.900,00 | 1.900,00 | 1.900,00 | 38,00 | 3.100,00 | 1.900,00 | 0,00 |
| 24120 | Mantenimiento y Reparación de Vehículos Maquinaria y | 20.000,00 | 0,00 | 20.000,00 | 1.739,00 | 1.739,00 | 1.739,00 | 08,70 | 18.261,00 | 1.739,00 | 0,00 |
| 243 | Otros Gastos por Concepto de Instalación, Mantenimie | 7.900,00 | 0,00 | 7.900,00 | 0,00 | 0,00 | 0,00 | 00,00 | 7.900,00 | 0,00 | 0,00 |
| 253 | Comisiones y Gastos Bancarios | 7.900,00 | 0,00 | 7.900,00 | 0,00 | 0,00 | 0,00 | 00,00 | 7.900,00 | 0,00 | 0,00 |
| 254 | Lavandería, Limpieza e Higiene | 40.000,00 | 0,00 | 40.000,00 | 17.550,00 | 17.550,00 | 17.550,00 | 43,88 | 22.450,00 | 17.550,00 | 0,00 |
| 255 | Publicidad | 5.000,00 | 0,00 | 5.000,00 | 0,00 | 0,00 | 0,00 | 00,00 | 5.000,00 | 0,00 | 0,00 |
| 256 | Servicios de Imprenta, Fotocopiado y Fotográficos | 5.000,00 | 0,00 | 5.000,00 | 5.000,00 | 5.000,00 | 5.000,00 | 100,00 | 0,00 | 5.000,00 | 0,00 |
| 259 | Servicios Manuales | 2.000,00 | 0,00 | 2.000,00 | 0,00 | 0,00 | 0,00 | 00,00 | 2.000,00 | 0,00 | 0,00 |
| 262 | Gastos Judiciales | 2.000,00 | 0,00 | 2.000,00 | 2.000,00 | 2.000,00 | 2.000,00 | 100,00 | 0,00 | 2.000,00 | 0,00 |
| 26610 | Servicios Públicos | 25.000,00 | 0,00 | 25.000,00 | 5.400,00 | 5.400,00 | 5.400,00 | 21,60 | 19.600,00 | 5.400,00 | 0,00 |
| 26990 | Otros | 7.500,00 | 0,00 | 7.500,00 | 0,00 | 0,00 | 0,00 | 00,00 | 7.500,00 | 0,00 | 0,00 |
| 31110 | Gtos. por Refrigerios al Personal permanente,eventual : | 200.000,00 | 0,00 | 200.000,00 | 0,00 | 0,00 | 0,00 | 00,00 | 200.000,00 | 0,00 | 0,00 |
| 31120 | Gastos por Alimentación y Otros Similares | 10.000,00 | 0,00 | 10.000,00 | 4.643,90 | 4.643,90 | 4.643,90 | 46,44 | 5.356,10 | 4.643,90 | 0,00 |
| 321 | Papel | 5.000,00 | 0,00 | 5.000,00 | 0,00 | 0,00 | 0,00 | 00,00 | 5.000,00 | 0,00 | 0,00 |
| 322 | Productos de Artes Gráficas | 5.000,00 | 0,00 | 5.000,00 | 0,00 | 0,00 | 0,00 | 00,00 | 5.000,00 | 0,00 | 0,00 |
| 323 | Libros, Manuales y Revistas | 1.000,00 | 0,00 | 1.000,00 | 0,00 | 0,00 | 0,00 | 00,00 | 1.000,00 | 0,00 | 0,00 |
| 325 | Periódicos y Boletines | 5.000,00 | 0,00 | 5.000,00 | 0,00 | 0,00 | 0,00 | 00,00 | 5.000,00 | 0,00 | 0,00 |
| 34110 | Combustibles, Lubricantes y Derivados para Consumo | 40.000,00 | 0,00 | 40.000,00 | 11.718,19 | 11.718,19 | 11.718,19 | 29,30 | 28.281,81 | 11.718,19 | 0,00 |
| 342 | Productos Químicos y Farmacéuticos | 5.000,00 | 0,00 | 5.000,00 | 0,00 | 0,00 | 0,00 | 00,00 | 5.000,00 | 0,00 | 0,00 |
| 345 | Productos de Minerales no Metálicos y Plásticos | 320,00 | 0,00 | 320,00 | 0,00 | 0,00 | 0,00 | 00,00 | 320,00 | 0,00 | 0,00 |
| 346 | Productos Metálicos | 2.000,00 | 0,00 | 2.000,00 | 0,00 | 0,00 | 0,00 | 00,00 | 2.000,00 | 0,00 | 0,00 |
| 348 | Herramientas Menores | 1.000,00 | 0,00 | 1.000,00 | 0,00 | 0,00 | 0,00 | 00,00 | 1.000,00 | 0,00 | 0,00 |
| 395 | Útiles de Escritorio y Oficina | 30.000,00 | 0,00 | 30.000,00 | 0,00 | 0,00 | 0,00 | 00,00 | 30.000,00 | 0,00 | 0,00 |
| 397 | Útiles y Materiales Eléctricos | 5.000,00 | 0,00 | 5.000,00 | 0,00 | 0,00 | 0,00 | 00,00 | 5.000,00 | 0,00 | 0,00 |
| 398 | Otros Repuestos y Accesorios | 1.000,00 | 0,00 | 1.000,00 | 0,00 | 0,00 | 0,00 | 00,00 | 1.000,00 | 0,00 | 0,00 |
| 412 | Tierras y Terrenos | 0,00 | 4.176.000,00 | 4.176.000,00 | 4.176.000,00 | 4.176.000,00 | 4.176.000,00 | 100,00 | 0,00 | 4.176.000,00 | 0,00 |

# ESTADO DE LA EJECUCION PRESUPUESTARIA
## (Entidad Categoría Programática Fuente Organismo Partida)

Fecha Desde : 01/01/14 Fecha Hasta : 28/02/14

Desde: Ent.: 0076 D.A.: 01 U.E.: Prog.: Proy: Act.: Fte.: Org.: Obj.Gas. E.T.: Hasta.: Ent.: 0076 D.A.: 01 U.E.: Prog.: Proy.: Act.: Fte.: Org.: Obj.Gas.: E.T.:

| Partida | | Ppto Inicial | Modificaciones | Presupuesto Vigente | Preventivo | Compromiso | Devengado | % Ejec. | Saldo Devengado | Pagado | Saldo por Pagar |
|---|---|---|---|---|---|---|---|---|---|---|---|
| **Entidad** | **0076 Ministerio de Minería y Metalurgia** | | | | | | | | | | |
| **DA** | **001 DIRECCIÓN GENERAL DE ASUNTOS ADMINISTRATIVOS-MMM** | | | | | | | | | | |
| **UE** | **001 DIRECCIÓN GENERAL DE ASUNTOS ADMINISTRATIVOS-MMM** | | | | | | | | | | |
| **Cat.Prog.** | **00 0000 001 ACTIVIDAD CENTRAL** | | | | | | | | | | |
| **Fuente** | **10 Tesoro General de la Nación** | | | | | | | | | | |
| **Organismo** | **111 Tesoro General de la Nación** | | | | | | | | | | |
| **Total Org** | **111 Tesoro General de la Nación** | **7.318.491,00** | **4.176.000,00** | **11.494.491,00** | **4.753.309,97** | **4.753.309,97** | **4.753.309,97** | **41,35** | **6.741.181,03** | **4.753.309,97** | **0,00** |
| **Total Fte** | **10 Tesoro General de la Nación** | **7.318.491,00** | **4.176.000,00** | **11.494.491,00** | **4.753.309,97** | **4.753.309,97** | **4.753.309,97** | **41,35** | **6.741.181,03** | **4.753.309,97** | **0,00** |
| **Fuente** | **11 T.G.N. Otros Ingresos** | | | | | | | | | | |
| **Organismo** | **000 NC** | | | | | | | | | | |
| 412 | Tierras y Terrenos | 0,00 | 832.585,00 | 832.585,00 | 832.585,00 | 832.585,00 | 832.585,00 | 100,00 | 0,00 | 832.585,00 | 0,00 |
| 43110 | Equipo de Oficina y Muebles | 102.000,00 | -102.000,00 | 0,00 | 0,00 | 0,00 | 0,00 | 00,00 | 0,00 | 0,00 | 0,00 |
| 43120 | Equipo de Computación | 185.167,00 | -185.167,00 | 0,00 | 0,00 | 0,00 | 0,00 | 00,00 | 0,00 | 0,00 | 0,00 |
| 435 | Equipo de Comunicación | 50.609,00 | -50.609,00 | 0,00 | 0,00 | 0,00 | 0,00 | 00,00 | 0,00 | 0,00 | 0,00 |
| 436 | Equipo Educacional y Recreativo | 5.000,00 | -5.000,00 | 0,00 | 0,00 | 0,00 | 0,00 | 00,00 | 0,00 | 0,00 | 0,00 |
| 491 | Activos Intangibles | 25.025,00 | -25.025,00 | 0,00 | 0,00 | 0,00 | 0,00 | 00,00 | 0,00 | 0,00 | 0,00 |
| **Total Org** | **000 NC** | **367.801,00** | **464.784,00** | **832.585,00** | **832.585,00** | **832.585,00** | **832.585,00** | **100,00** | **0,00** | **832.585,00** | **0,00** |
| **Total Fte** | **11 T.G.N. Otros Ingresos** | **367.801,00** | **464.784,00** | **832.585,00** | **832.585,00** | **832.585,00** | **832.585,00** | **100,00** | **0,00** | **832.585,00** | **0,00** |
| **Fuente** | **42 Transferencias de Recursos Específicos** | | | | | | | | | | |
| **Organismo** | **230 Otros Recursos Específicos** | | | | | | | | | | |
| 22110 | Pasajes al Interior del País | 20.000,00 | 0,00 | 20.000,00 | 0,00 | 0,00 | 0,00 | 00,00 | 20.000,00 | 0,00 | 0,00 |
| 22120 | Pasajes al Exterior del País | 55.000,00 | -35.000,00 | 20.000,00 | 0,00 | 0,00 | 0,00 | 00,00 | 20.000,00 | 0,00 | 0,00 |
| 22210 | Viáticos por Viajes al Interior del País | 140.000,00 | -109.414,00 | 30.586,00 | 0,00 | 0,00 | 0,00 | 00,00 | 30.586,00 | 0,00 | 0,00 |
| 22220 | Viáticos por Viajes al Exterior del País | 30.000,00 | 0,00 | 30.000,00 | 0,00 | 0,00 | 0,00 | 00,00 | 30.000,00 | 0,00 | 0,00 |
| 223 | Fletes y Almacenamiento | 10.000,00 | 0,00 | 10.000,00 | 0,00 | 0,00 | 0,00 | 00,00 | 10.000,00 | 0,00 | 0,00 |
| 225 | Seguros | 40.000,00 | 0,00 | 40.000,00 | 0,00 | 0,00 | 0,00 | 00,00 | 40.000,00 | 0,00 | 0,00 |
| 226 | Transporte de Personal | 1.400,00 | 0,00 | 1.400,00 | 0,00 | 0,00 | 0,00 | 00,00 | 1.400,00 | 0,00 | 0,00 |
| 234 | Otros Alquileres | 20.000,00 | 0,00 | 20.000,00 | 0,00 | 0,00 | 0,00 | 00,00 | 20.000,00 | 0,00 | 0,00 |
| 24110 | Mantenimiento y Reparación de Inmuebles | 338.062,00 | -300.000,00 | 38.062,00 | 0,00 | 0,00 | 0,00 | 00,00 | 38.062,00 | 0,00 | 0,00 |
| 24120 | Mantenimiento y Reparación de Vehículos Maquinaria y | 35.000,00 | 0,00 | 35.000,00 | 7.107,00 | 7.107,00 | 7.107,00 | 20,31 | 27.893,00 | 0,00 | 7.107,00 |
| 24130 | Mantenimiento y Reparación de Muebles y Enseres | 7.500,00 | 0,00 | 7.500,00 | 0,00 | 0,00 | 0,00 | 00,00 | 7.500,00 | 0,00 | 0,00 |
| 25210 | Consultorías por Producto | 20.000,00 | 0,00 | 20.000,00 | 0,00 | 0,00 | 0,00 | 00,00 | 20.000,00 | 0,00 | 0,00 |
| 255 | Publicidad | 37.000,00 | 0,00 | 37.000,00 | 0,00 | 0,00 | 0,00 | 00,00 | 37.000,00 | 0,00 | 0,00 |
| 256 | Servicios de Imprenta, Fotocopiado y Fotográficos | 30.000,00 | 0,00 | 30.000,00 | 2.275,81 | 2.275,81 | 2.275,81 | 07,59 | 27.724,19 | 2.275,81 | 0,00 |
| 257 | Capacitación del Personal | 25.000,00 | 0,00 | 25.000,00 | 0,00 | 0,00 | 0,00 | 00,00 | 25.000,00 | 0,00 | 0,00 |
| 259 | Servicios Manuales | 18.000,00 | 0,00 | 18.000,00 | 0,00 | 0,00 | 0,00 | 00,00 | 18.000,00 | 0,00 | 0,00 |
| 262 | Gastos Judiciales | 55.000,00 | 0,00 | 55.000,00 | 400,00 | 400,00 | 400,00 | 00,73 | 54.600,00 | 0,00 | 400,00 |
| 26610 | Servicios Públicos | 20.200,00 | 0,00 | 20.200,00 | 2.800,00 | 2.800,00 | 2.800,00 | 13,86 | 17.400,00 | 2.800,00 | 0,00 |
| 26910 | Gastos de Representación | 7.500,00 | 0,00 | 7.500,00 | 0,00 | 0,00 | 0,00 | 00,00 | 7.500,00 | 0,00 | 0,00 |
| 26990 | Otros | 174.000,00 | -174.000,00 | 0,00 | 0,00 | 0,00 | 0,00 | 00,00 | 0,00 | 0,00 | 0,00 |
| 31110 | Gtos. por Refrigerios al Personal permanente,eventual | 106.240,00 | 0,00 | 106.240,00 | 21.520,00 | 21.520,00 | 21.520,00 | 20,26 | 84.720,00 | 21.520,00 | 0,00 |
| 31120 | Gastos por Alimentación y Otros Similares | 40.000,00 | 0,00 | 40.000,00 | 0,00 | 0,00 | 0,00 | 00,00 | 40.000,00 | 0,00 | 0,00 |
| 321 | Papel | 20.000,00 | 0,00 | 20.000,00 | 0,00 | 0,00 | 0,00 | 00,00 | 20.000,00 | 0,00 | 0,00 |
| 322 | Productos de Artes Gráficas | 91.000,00 | -57.357,00 | 33.643,00 | 0,00 | 0,00 | 0,00 | 00,00 | 33.643,00 | 0,00 | 0,00 |
| 325 | Periódicos y Boletines | 16.455,00 | 0,00 | 16.455,00 | 0,00 | 0,00 | 0,00 | 00,00 | 16.455,00 | 0,00 | 0,00 |
| 34110 | Combustibles, Lubricantes y Derivados para Consumo | 50.000,00 | 0,00 | 50.000,00 | 0,00 | 0,00 | 0,00 | 00,00 | 50.000,00 | 0,00 | 0,00 |
| 343 | Llantas y Neumáticos | 35.720,00 | 0,00 | 35.720,00 | 0,00 | 0,00 | 0,00 | 00,00 | 35.720,00 | 0,00 | 0,00 |
| 345 | Productos de Minerales no Metálicos y Plásticos | 5.000,00 | 0,00 | 5.000,00 | 0,00 | 0,00 | 0,00 | 00,00 | 5.000,00 | 0,00 | 0,00 |
| 346 | Productos Metálicos | 10.000,00 | 0,00 | 10.000,00 | 0,00 | 0,00 | 0,00 | 00,00 | 10.000,00 | 0,00 | 0,00 |
| 348 | Herramientas Menores | 1.000,00 | 0,00 | 1.000,00 | 0,00 | 0,00 | 0,00 | 00,00 | 1.000,00 | 0,00 | 0,00 |
| 391 | Material de Limpieza | 2.000,00 | 0,00 | 2.000,00 | 0,00 | 0,00 | 0,00 | 00,00 | 2.000,00 | 0,00 | 0,00 |

# ESTADO DE LA EJECUCION PRESUPUESTARIA
## (Entidad Categoría Programática Fuente Organismo Partida)

Fecha Desde : 01/01/14 Fecha Hasta : 28/02/14

Desde: Ent.: 0076 D.A.: 01 U.E.: Prog.: Proy: Act.: Fte.: Org.: Obj.Gas. E.T.: Hasta.: Ent.: 0076 D.A.: 01 U.E.: Prog.: Proy.: Act.: Fte.: Org.: Obj.Gas.: E.T.:

| Partida | | Ppto Inicial | Modificaciones | Presupuesto Vigente | Preventivo | Compromiso | Devengado | % Ejec. | Saldo Devengado | Pagado | Saldo por Pagar |
|---|---|---|---|---|---|---|---|---|---|---|---|
| **Entidad** | **0076 Ministerio de Minería y Metalurgia** | | | | | | | | | | |
| **DA** | **001 DIRECCIÓN GENERAL DE ASUNTOS ADMINISTRATIVOS-MMM** | | | | | | | | | | |
| **UE** | **001 DIRECCIÓN GENERAL DE ASUNTOS ADMINISTRATIVOS-MMM** | | | | | | | | | | |
| **Cat.Prog.** | **00 0000 001 ACTIVIDAD CENTRAL** | | | | | | | | | | |
| **Fuente** | **42 Transferencias de Recursos Especificos** | | | | | | | | | | |
| **Organismo** | **230 Otros Recursos Especificos** | | | | | | | | | | |
| 395 | Útiles de Escritorio y Oficina | 77.000,00 | -70.000,00 | 7.000,00 | 0,00 | 0,00 | 0,00 | 00,00 | 7.000,00 | 0,00 | 0,00 |
| 397 | Útiles y Materiales Eléctricos | 19.000,00 | 0,00 | 19.000,00 | 0,00 | 0,00 | 0,00 | 00,00 | 19.000,00 | 0,00 | 0,00 |
| 398 | Otros Repuestos y Accesorios | 14.000,00 | 0,00 | 14.000,00 | 0,00 | 0,00 | 0,00 | 00,00 | 14.000,00 | 0,00 | 0,00 |
| 39990 | Otros Materiales y Suministros | 23.180,00 | -23.180,00 | 0,00 | 0,00 | 0,00 | 0,00 | 00,00 | 0,00 | 0,00 | 0,00 |
| 412 | Tierras y Terrenos | 0,00 | 1.509.414,00 | 1.509.414,00 | 1.509.414,00 | 1.509.414,00 | 1.509.414,00 | 100,00 | 0,00 | 1.509.414,00 | 0,00 |
| **Total Org** | **230 Otros Recursos Específicos** | **1.594.257,00** | **740.463,00** | **2.334.720,00** | **1.543.516,81** | **1.543.516,81** | **1.543.516,81** | **66,11** | **791.203,19** | **1.536.009,81** | **7.507,00** |
| **Total Fte** | **42 Transferencias de Recursos Específi** | **1.594.257,00** | **740.463,00** | **2.334.720,00** | **1.543.516,81** | **1.543.516,81** | **1.543.516,81** | **66,11** | **791.203,19** | **1.536.009,81** | **7.507,00** |
| **Total Cat.Prog.** | **00 0000 001 ACTIVIDAD CENTRAL** | **9.280.549,00** | **5.381.247,00** | **14.661.796,00** | **7.129.411,78** | **7.129.411,78** | **7.129.411,78** | **48,63** | **7.532.384,22** | **7.121.904,78** | **7.507,00** |
| **Cat.Prog.** | **00 0000 002 PARTICIPACION Y CONTROL SOCIAL** | | | | | | | | | | |
| **Fuente** | **11 T.G.N. Otros Ingresos** | | | | | | | | | | |
| **Organismo** | **000 NC** | | | | | | | | | | |
| 211 | Comunicaciones | 20.000,00 | 0,00 | 20.000,00 | 0,00 | 0,00 | 0,00 | 00,00 | 20.000,00 | 0,00 | 0,00 |
| **Total Org** | **000 NC** | **20.000,00** | **0,00** | **20.000,00** | **0,00** | **0,00** | **0,00** | **00,00** | **20.000,00** | **0,00** | **0,00** |
| **Total Fte** | **11 T.G.N. Otros Ingresos** | **20.000,00** | **0,00** | **20.000,00** | **0,00** | **0,00** | **0,00** | **00,00** | **20.000,00** | **0,00** | **0,00** |
| **Total Cat.Prog.** | **00 0000 002 PARTICIPACION Y CON** | **20.000,00** | **0,00** | **20.000,00** | **0,00** | **0,00** | **0,00** | **00,00** | **20.000,00** | **0,00** | **0,00** |
| **Total UE** | **001 DIRECCIÓN GENERAL DE ASUNTOS** | **9.300.549,00** | **5.381.247,00** | **14.681.796,00** | **7.129.411,78** | **7.129.411,78** | **7.129.411,78** | **48,56** | **7.552.384,22** | **7.121.904,78** | **7.507,00** |
| **UE** | **002 VICEMINISTERIO DE DESARROLLO PRODUCTIVO MINERO METALÚRGICO** | | | | | | | | | | |
| **Cat.Prog.** | **10 0000 001 APOYO A LA GENERACIÓN DE EMPLEO EN EL SECTOR MINERO** | | | | | | | | | | |
| **Fuente** | **10 Tesoro General de la Nación** | | | | | | | | | | |
| **Organismo** | **111 Tesoro General de la Nación** | | | | | | | | | | |
| 11220 | Bono de Antiguedad | 12.474,00 | 0,00 | 12.474,00 | 789,80 | 789,80 | 789,80 | 06,33 | 11.684,20 | 789,80 | 0,00 |
| 114 | Aguinaldos | 264.830,00 | 0,00 | 264.830,00 | 0,00 | 0,00 | 0,00 | 00,00 | 264.830,00 | 0,00 | 0,00 |
| 116 | Asignaciones Familiares | 2.400,00 | 0,00 | 2.400,00 | 0,00 | 0,00 | 0,00 | 00,00 | 2.400,00 | 0,00 | 0,00 |
| 117 | Sueldos | 3.165.480,00 | 0,00 | 3.165.480,00 | 231.793,32 | 231.793,32 | 231.793,32 | 07,32 | 2.933.686,68 | 231.793,32 | 0,00 |
| 13110 | Régimen de Corto Plazo (Salud) | 317.795,00 | 0,00 | 317.795,00 | 23.258,30 | 23.258,30 | 23.258,30 | 07,32 | 294.536,70 | 23.258,30 | 0,00 |
| 13120 | Prima de Riesgo Profesional - Régimen de Largo Plazo | 54.343,00 | 0,00 | 54.343,00 | 3.405,69 | 3.405,69 | 3.405,69 | 06,27 | 50.937,31 | 3.405,69 | 0,00 |
| 13131 | Aporte Patronal Solidario 3% | 95.338,00 | 0,00 | 95.338,00 | 6.977,50 | 6.977,50 | 6.977,50 | 07,32 | 88.360,50 | 6.977,50 | 0,00 |
| 132 | Aporte Patronal para Vivienda | 63.559,00 | 0,00 | 63.559,00 | 4.651,67 | 4.651,67 | 4.651,67 | 07,32 | 58.907,33 | 4.651,67 | 0,00 |
| 211 | Comunicaciones | 3.000,00 | 0,00 | 3.000,00 | 0,00 | 0,00 | 0,00 | 00,00 | 3.000,00 | 0,00 | 0,00 |
| 212 | Energía Eléctrica | 50.000,00 | 0,00 | 50.000,00 | 2.602,40 | 2.602,40 | 2.602,40 | 05,20 | 47.397,60 | 2.602,40 | 0,00 |
| 213 | Agua | 12.000,00 | 0,00 | 12.000,00 | 0,00 | 0,00 | 0,00 | 00,00 | 12.000,00 | 0,00 | 0,00 |
| 214 | Telefonía | 45.000,00 | 0,00 | 45.000,00 | 3.569,41 | 3.569,41 | 3.569,41 | 07,93 | 41.430,59 | 3.569,41 | 0,00 |
| 216 | Internet y Otros | 50.000,00 | 0,00 | 50.000,00 | 0,00 | 0,00 | 0,00 | 00,00 | 50.000,00 | 0,00 | 0,00 |
| 22110 | Pasajes al Interior del País | 40.000,00 | 0,00 | 40.000,00 | 160,00 | 160,00 | 160,00 | 00,40 | 39.840,00 | 160,00 | 0,00 |
| 22120 | Pasajes al Exterior del País | 10.000,00 | 0,00 | 10.000,00 | 0,00 | 0,00 | 0,00 | 00,00 | 10.000,00 | 0,00 | 0,00 |
| 22210 | Viáticos por Viajes al Interior del País | 50.000,00 | 0,00 | 50.000,00 | 8.241,00 | 8.241,00 | 8.241,00 | 16,48 | 41.759,00 | 8.241,00 | 0,00 |
| 22220 | Viáticos por Viajes al Exterior del País | 10.000,00 | 0,00 | 10.000,00 | 2.063,60 | 2.063,60 | 2.063,60 | 20,64 | 7.936,40 | 2.063,60 | 0,00 |
| 226 | Transporte de Personal | 1.000,00 | 0,00 | 1.000,00 | 0,00 | 0,00 | 0,00 | 00,00 | 1.000,00 | 0,00 | 0,00 |
| 231 | Alquiler de Edificios | 24.000,00 | 0,00 | 24.000,00 | 0,00 | 0,00 | 0,00 | 00,00 | 24.000,00 | 0,00 | 0,00 |
| 234 | Otros Alquileres | 10.000,00 | 0,00 | 10.000,00 | 0,00 | 0,00 | 0,00 | 00,00 | 10.000,00 | 0,00 | 0,00 |
| 24110 | Mantenimiento y Reparación de Inmuebles | 40.000,00 | 0,00 | 40.000,00 | 38.880,16 | 38.880,16 | 38.880,16 | 97,20 | 1.119,84 | 38.880,16 | 0,00 |
| 24120 | Mantenimiento y Reparación de Vehículos Maquinaria y | 20.000,00 | 0,00 | 20.000,00 | 666,61 | 666,61 | 666,61 | 03,33 | 19.333,39 | 666,61 | 0,00 |
| 254 | Lavandería, Limpieza e Higiene | 40.000,00 | 0,00 | 40.000,00 | 0,00 | 0,00 | 0,00 | 00,00 | 40.000,00 | 0,00 | 0,00 |
| 256 | Servicios de Imprenta, Fotocopiado y Fotográficos | 5.000,00 | 0,00 | 5.000,00 | 0,00 | 0,00 | 0,00 | 00,00 | 5.000,00 | 0,00 | 0,00 |
| 26990 | Otros | 2.000,00 | 0,00 | 2.000,00 | 0,00 | 0,00 | 0,00 | 00,00 | 2.000,00 | 0,00 | 0,00 |

# ESTADO DE LA EJECUCION PRESUPUESTARIA
## (Entidad Categoría Programática Fuente Organismo Partida)

Fecha Desde : 01/01/14 Fecha Hasta : 28/02/14

Desde: Ent.: 0076 D.A.: 01 U.E.: Prog.: Proy: Act.: Fte.: Org.: Obj.Gas. E.T.: Hasta.: Ent.: 0076 D.A.: 01 U.E.: Prog.: Proy.: Act.: Fte.: Org.: Obj.Gas.: E.T.:

| Partida | | Ppto Inicial | Modificaciones | Presupuesto Vigente | Preventivo | Compromiso | Devengado | % Ejec. | Saldo Devengado | Pagado | Saldo por Pagar |
|---|---|---|---|---|---|---|---|---|---|---|---|
| **Entidad** | **0076 Ministerio de Minería y Metalurgia** | | | | | | | | | | |
| **DA** | **001 DIRECCIÓN GENERAL DE ASUNTOS ADMINISTRATIVOS-MMM** | | | | | | | | | | |
| **UE** | **002 VICEMINISTERIO DE DESARROLLO PRODUCTIVO MINERO METALÚRGICO** | | | | | | | | | | |
| **Cat.Prog.** | **10 0000 001 APOYO A LA GENERACIÓN DE EMPLEO EN EL SECTOR MINERO** | | | | | | | | | | |
| **Fuente** | **10 Tesoro General de la Nación** | | | | | | | | | | |
| **Organismo** | **111 Tesoro General de la Nación** | | | | | | | | | | |
| 31110 | Gtos. por Refrigerios al Personal permanente,eventual | 126.000,00 | 0,00 | 126.000,00 | 0,00 | 0,00 | 0,00 | 00,00 | 126.000,00 | 0,00 | 0,00 |
| 31120 | Gastos por Alimentación y Otros Similares | 10.000,00 | 0,00 | 10.000,00 | 0,00 | 0,00 | 0,00 | 00,00 | 10.000,00 | 0,00 | 0,00 |
| 321 | Papel | 5.000,00 | 0,00 | 5.000,00 | 0,00 | 0,00 | 0,00 | 00,00 | 5.000,00 | 0,00 | 0,00 |
| 322 | Productos de Artes Gráficas | 5.000,00 | 0,00 | 5.000,00 | 0,00 | 0,00 | 0,00 | 00,00 | 5.000,00 | 0,00 | 0,00 |
| 34110 | Combustibles, Lubricantes y Derivados para Consumo | 29.537,00 | 0,00 | 29.537,00 | 852,17 | 852,17 | 852,17 | 02,89 | 28.684,83 | 852,17 | 0,00 |
| 561 | Colocación de Fondos en Fideicomiso | 0,00 | 0,00 | 0,00 | 0,00 | 0,00 | 0,00 | 00,00 | 0,00 | 0,00 | 0,00 |
| **Total Org** | **111 Tesoro General de la Nación** | **4.563.756,00** | **0,00** | **4.563.756,00** | **327.911,63** | **327.911,63** | **327.911,63** | **07,19** | **4.235.844,37** | **327.911,63** | **0,00** |
| **Total Fte** | **10 Tesoro General de la Nación** | **4.563.756,00** | **0,00** | **4.563.756,00** | **327.911,63** | **327.911,63** | **327.911,63** | **07,19** | **4.235.844,37** | **327.911,63** | **0,00** |
| **Fuente** | **11 T.G.N. Otros Ingresos** | | | | | | | | | | |
| **Organismo** | **000 NC** | | | | | | | | | | |
| 43110 | Equipo de Oficina y Muebles | 50.000,00 | -50.000,00 | 0,00 | 0,00 | 0,00 | 0,00 | 00,00 | 0,00 | 0,00 | 0,00 |
| 43120 | Equipo de Computación | 100.000,00 | -100.000,00 | 0,00 | 0,00 | 0,00 | 0,00 | 00,00 | 0,00 | 0,00 | 0,00 |
| 435 | Equipo de Comunicación | 50.000,00 | -50.000,00 | 0,00 | 0,00 | 0,00 | 0,00 | 00,00 | 0,00 | 0,00 | 0,00 |
| 436 | Equipo Educacional y Recreativo | 5.000,00 | -5.000,00 | 0,00 | 0,00 | 0,00 | 0,00 | 00,00 | 0,00 | 0,00 | 0,00 |
| 491 | Activos Intangibles | 20.000,00 | -20.000,00 | 0,00 | 0,00 | 0,00 | 0,00 | 00,00 | 0,00 | 0,00 | 0,00 |
| **Total Org** | **000 NC** | **225.000,00** | **-225.000,00** | **0,00** | **0,00** | **0,00** | **0,00** | **00,00** | **0,00** | **0,00** | **0,00** |
| **Total Fte** | **11 T.G.N. Otros Ingresos** | **225.000,00** | **-225.000,00** | **0,00** | **0,00** | **0,00** | **0,00** | **00,00** | **0,00** | **0,00** | **0,00** |
| **Fuente** | **42 Transferencias de Recursos Específicos** | | | | | | | | | | |
| **Organismo** | **230 Otros Recursos Específicos** | | | | | | | | | | |
| 22110 | Pasajes al Interior del País | 20.000,00 | 0,00 | 20.000,00 | 0,00 | 0,00 | 0,00 | 00,00 | 20.000,00 | 0,00 | 0,00 |
| 22120 | Pasajes al Exterior del País | 40.000,00 | 0,00 | 40.000,00 | 0,00 | 0,00 | 0,00 | 00,00 | 40.000,00 | 0,00 | 0,00 |
| 22210 | Viáticos por Viajes al Interior del País | 130.000,00 | -100.000,00 | 30.000,00 | 0,00 | 0,00 | 0,00 | 00,00 | 30.000,00 | 0,00 | 0,00 |
| 22220 | Viáticos por Viajes al Exterior del País | 25.000,00 | 0,00 | 25.000,00 | 0,00 | 0,00 | 0,00 | 00,00 | 25.000,00 | 0,00 | 0,00 |
| 223 | Fletes y Almacenamiento | 10.000,00 | 0,00 | 10.000,00 | 0,00 | 0,00 | 0,00 | 00,00 | 10.000,00 | 0,00 | 0,00 |
| 225 | Seguros | 20.000,00 | 0,00 | 20.000,00 | 0,00 | 0,00 | 0,00 | 00,00 | 20.000,00 | 0,00 | 0,00 |
| 226 | Transporte de Personal | 1.400,00 | 0,00 | 1.400,00 | 0,00 | 0,00 | 0,00 | 00,00 | 1.400,00 | 0,00 | 0,00 |
| 234 | Otros Alquileres | 15.000,00 | 0,00 | 15.000,00 | 0,00 | 0,00 | 0,00 | 00,00 | 15.000,00 | 0,00 | 0,00 |
| 24110 | Mantenimiento y Reparación de Inmuebles | 260.000,00 | -250.000,00 | 10.000,00 | 0,00 | 0,00 | 0,00 | 00,00 | 10.000,00 | 0,00 | 0,00 |
| 24120 | Mantenimiento y Reparación de Vehículos Maquinaria y | 35.000,00 | 0,00 | 35.000,00 | 0,00 | 0,00 | 0,00 | 00,00 | 35.000,00 | 0,00 | 0,00 |
| 24130 | Mantenimiento y Reparación de Muebles y Enseres | 7.500,00 | 0,00 | 7.500,00 | 0,00 | 0,00 | 0,00 | 00,00 | 7.500,00 | 0,00 | 0,00 |
| 25210 | Consultorías por Producto | 180.000,00 | 0,00 | 180.000,00 | 0,00 | 0,00 | 0,00 | 00,00 | 180.000,00 | 0,00 | 0,00 |
| 255 | Publicidad | 10.000,00 | 0,00 | 10.000,00 | 0,00 | 0,00 | 0,00 | 00,00 | 10.000,00 | 0,00 | 0,00 |
| 256 | Servicios de Imprenta, Fotocopiado y Fotográficos | 30.000,00 | 0,00 | 30.000,00 | 0,00 | 0,00 | 0,00 | 00,00 | 30.000,00 | 0,00 | 0,00 |
| 257 | Capacitación del Personal | 15.000,00 | 0,00 | 15.000,00 | 0,00 | 0,00 | 0,00 | 00,00 | 15.000,00 | 0,00 | 0,00 |
| 26610 | Servicios Públicos | 40.000,00 | 0,00 | 40.000,00 | 0,00 | 0,00 | 0,00 | 00,00 | 40.000,00 | 0,00 | 0,00 |
| 26910 | Gastos de Representación | 7.000,00 | 0,00 | 7.000,00 | 0,00 | 0,00 | 0,00 | 00,00 | 7.000,00 | 0,00 | 0,00 |
| 26990 | Otros | 55.000,00 | -55.000,00 | 0,00 | 0,00 | 0,00 | 0,00 | 00,00 | 0,00 | 0,00 | 0,00 |
| 31110 | Gtos. por Refrigerios al Personal permanente,eventual | 42.960,00 | 0,00 | 42.960,00 | 11.420,00 | 11.420,00 | 11.420,00 | 26,58 | 31.540,00 | 11.420,00 | 0,00 |
| 31120 | Gastos por Alimentación y Otros Similares | 20.000,00 | 0,00 | 20.000,00 | 0,00 | 0,00 | 0,00 | 00,00 | 20.000,00 | 0,00 | 0,00 |
| 321 | Papel | 15.000,00 | 0,00 | 15.000,00 | 0,00 | 0,00 | 0,00 | 00,00 | 15.000,00 | 0,00 | 0,00 |
| 322 | Productos de Artes Gráficas | 17.000,00 | 0,00 | 17.000,00 | 0,00 | 0,00 | 0,00 | 00,00 | 17.000,00 | 0,00 | 0,00 |
| 325 | Periódicos y Boletines | 5.000,00 | 0,00 | 5.000,00 | 0,00 | 0,00 | 0,00 | 00,00 | 5.000,00 | 0,00 | 0,00 |
| 34110 | Combustibles, Lubricantes y Derivados para Consumo | 50.000,00 | 0,00 | 50.000,00 | 0,00 | 0,00 | 0,00 | 00,00 | 50.000,00 | 0,00 | 0,00 |
| 343 | Llantas y Neumáticos | 5.000,00 | 0,00 | 5.000,00 | 0,00 | 0,00 | 0,00 | 00,00 | 5.000,00 | 0,00 | 0,00 |
| 345 | Productos de Minerales no Metálicos y Plásticos | 2.000,00 | 0,00 | 2.000,00 | 0,00 | 0,00 | 0,00 | 00,00 | 2.000,00 | 0,00 | 0,00 |

# ESTADO DE LA EJECUCION PRESUPUESTARIA
## (Entidad Categoría Programática Fuente Organismo Partida)

Fecha Desde : 01/01/14 Fecha Hasta : 28/02/14

Desde: Ent.: 0076 D.A.: 01 U.E.: Prog.: Proy: Act.: Fte.: Org.: Obj.Gas. E.T.: Hasta.: Ent.: 0076 D.A.: 01 U.E.: Prog.: Proy.: Act.: Fte.: Org.: Obj.Gas.: E.T.:

| Partida | | Ppto Inicial | Modificaciones | Presupuesto Vigente | Preventivo | Compromiso | Devengado | % Ejec. | Saldo Devengado | Pagado | Saldo por Pagar |
|---|---|---|---|---|---|---|---|---|---|---|---|
| **Entidad** | **0076 Ministerio de Minería y Metalurgia** | | | | | | | | | | |
| **DA** | **001 DIRECCIÓN GENERAL DE ASUNTOS ADMINISTRATIVOS-MMM** | | | | | | | | | | |
| **UE** | **002 VICEMINISTERIO DE DESARROLLO PRODUCTIVO MINERO METALÚRGICO** | | | | | | | | | | |
| **Cat.Prog.** | **10 0000 001 APOYO A LA GENERACIÓN DE EMPLEO EN EL SECTOR MINERO** | | | | | | | | | | |
| **Fuente** | **42 Transferencias de Recursos Específicos** | | | | | | | | | | |
| **Organismo** | **230 Otros Recursos Específicos** | | | | | | | | | | |
| 346 | Productos Metálicos | 5.000,00 | 0,00 | 5.000,00 | 0,00 | 0,00 | 0,00 | 00,00 | 5.000,00 | 0,00 | 0,00 |
| 348 | Herramientas Menores | 500,00 | 0,00 | 500,00 | 0,00 | 0,00 | 0,00 | 00,00 | 500,00 | 0,00 | 0,00 |
| 391 | Material de Limpieza | 2.000,00 | 0,00 | 2.000,00 | 0,00 | 0,00 | 0,00 | 00,00 | 2.000,00 | 0,00 | 0,00 |
| 395 | Útiles de Escritorio y Oficina | 100.000,00 | -23.000,00 | 77.000,00 | 0,00 | 0,00 | 0,00 | 00,00 | 77.000,00 | 0,00 | 0,00 |
| 397 | Útiles y Materiales Eléctricos | 5.000,00 | 0,00 | 5.000,00 | 0,00 | 0,00 | 0,00 | 00,00 | 5.000,00 | 0,00 | 0,00 |
| 398 | Otros Repuestos y Accesorios | 5.000,00 | 0,00 | 5.000,00 | 0,00 | 0,00 | 0,00 | 00,00 | 5.000,00 | 0,00 | 0,00 |
| 39990 | Otros Materiales y Suministros | 38.463,00 | -38.463,00 | 0,00 | 0,00 | 0,00 | 0,00 | 00,00 | 0,00 | 0,00 | 0,00 |
| **Total Org** | **230 Otros Recursos Específicos** | **1.213.823,00** | **-466.463,00** | **747.360,00** | **11.420,00** | **11.420,00** | **11.420,00** | **01,53** | **735.940,00** | **11.420,00** | **0,00** |
| **Total Fte** | **42 Transferencias de Recursos Específic** | **1.213.823,00** | **-466.463,00** | **747.360,00** | **11.420,00** | **11.420,00** | **11.420,00** | **01,53** | **735.940,00** | **11.420,00** | **0,00** |
| **Total Cat.Prog.** | **10 0000 001 APOYO A LA GENERAC** | **6.002.579,00** | **-691.463,00** | **5.311.116,00** | **339.331,63** | **339.331,63** | **339.331,63** | **06,39** | **4.971.784,37** | **339.331,63** | **0,00** |
| **Total UE** | **002 VICEMINISTERIO DE DESARROLLO F** | **6.002.579,00** | **-691.463,00** | **5.311.116,00** | **339.331,63** | **339.331,63** | **339.331,63** | **06,39** | **4.971.784,37** | **339.331,63** | **0,00** |
| **UE** | **003 VICEMINISTERIO DE COOPERATIVAS MINERAS** | | | | | | | | | | |
| **Cat.Prog.** | **11 0000 001 ACTIVIDAD DEL PROGRAMA 11** | | | | | | | | | | |
| **Fuente** | **10 Tesoro General de la Nación** | | | | | | | | | | |
| **Organismo** | **111 Tesoro General de la Nación** | | | | | | | | | | |
| 11220 | Bono de Antiguedad | 6.744,00 | 0,00 | 6.744,00 | 1.080,00 | 1.080,00 | 1.080,00 | 16,01 | 5.664,00 | 1.080,00 | 0,00 |
| 114 | Aguinaldos | 113.852,00 | 0,00 | 113.852,00 | 0,00 | 0,00 | 0,00 | 00,00 | 113.852,00 | 0,00 | 0,00 |
| 116 | Asignaciones Familiares | 1.200,00 | 0,00 | 1.200,00 | 0,00 | 0,00 | 0,00 | 00,00 | 1.200,00 | 0,00 | 0,00 |
| 117 | Sueldos | 1.359.480,00 | 0,00 | 1.359.480,00 | 106.440,00 | 106.440,00 | 106.440,00 | 07,83 | 1.253.040,00 | 106.440,00 | 0,00 |
| 13110 | Régimen de Corto Plazo (Salud) | 136.622,00 | 0,00 | 136.622,00 | 10.752,00 | 10.752,00 | 10.752,00 | 07,87 | 125.870,00 | 10.752,00 | 0,00 |
| 13120 | Prima de Riesgo Profesional - Régimen de Largo Plazo | 23.362,00 | 0,00 | 23.362,00 | 1.590,67 | 1.590,67 | 1.590,67 | 06,81 | 21.771,33 | 1.590,67 | 0,00 |
| 13131 | Aporte Patronal Solidario 3% | 40.986,00 | 0,00 | 40.986,00 | 3.225,60 | 3.225,60 | 3.225,60 | 07,87 | 37.760,40 | 3.225,60 | 0,00 |
| 132 | Aporte Patronal para Vivienda | 27.325,00 | 0,00 | 27.325,00 | 2.150,40 | 2.150,40 | 2.150,40 | 07,87 | 25.174,60 | 2.150,40 | 0,00 |
| 211 | Comunicaciones | 1.000,00 | 0,00 | 1.000,00 | 0,00 | 0,00 | 0,00 | 00,00 | 1.000,00 | 0,00 | 0,00 |
| 212 | Energía Eléctrica | 20.000,00 | 0,00 | 20.000,00 | 0,00 | 0,00 | 0,00 | 00,00 | 20.000,00 | 0,00 | 0,00 |
| 213 | Agua | 6.000,00 | 0,00 | 6.000,00 | 0,00 | 0,00 | 0,00 | 00,00 | 6.000,00 | 0,00 | 0,00 |
| 214 | Telefonía | 25.000,00 | 0,00 | 25.000,00 | 1.031,62 | 1.031,62 | 1.031,62 | 04,13 | 23.968,38 | 1.031,62 | 0,00 |
| 216 | Internet y Otros | 25.000,00 | 0,00 | 25.000,00 | 0,00 | 0,00 | 0,00 | 00,00 | 25.000,00 | 0,00 | 0,00 |
| 22110 | Pasajes al Interior del País | 20.000,00 | 0,00 | 20.000,00 | 0,00 | 0,00 | 0,00 | 00,00 | 20.000,00 | 0,00 | 0,00 |
| 22120 | Pasajes al Exterior del País | 10.000,00 | 0,00 | 10.000,00 | 0,00 | 0,00 | 0,00 | 00,00 | 10.000,00 | 0,00 | 0,00 |
| 22210 | Viáticos por Viajes al Interior del País | 10.000,00 | 0,00 | 10.000,00 | 2.825,50 | 2.825,50 | 2.825,50 | 28,26 | 7.174,50 | 2.825,50 | 0,00 |
| 22220 | Viáticos por Viajes al Exterior del País | 10.000,00 | 0,00 | 10.000,00 | 0,00 | 0,00 | 0,00 | 00,00 | 10.000,00 | 0,00 | 0,00 |
| 226 | Transporte de Personal | 500,00 | 0,00 | 500,00 | 0,00 | 0,00 | 0,00 | 00,00 | 500,00 | 0,00 | 0,00 |
| 231 | Alquiler de Edificios | 12.000,00 | 0,00 | 12.000,00 | 0,00 | 0,00 | 0,00 | 00,00 | 12.000,00 | 0,00 | 0,00 |
| 234 | Otros Alquileres | 10.000,00 | 0,00 | 10.000,00 | 0,00 | 0,00 | 0,00 | 00,00 | 10.000,00 | 0,00 | 0,00 |
| 24110 | Mantenimiento y Reparación de Inmuebles | 50.000,00 | 0,00 | 50.000,00 | 0,00 | 0,00 | 0,00 | 00,00 | 50.000,00 | 0,00 | 0,00 |
| 24120 | Mantenimiento y Reparación de Vehículos Maquinaria y | 10.000,00 | 0,00 | 10.000,00 | 0,00 | 0,00 | 0,00 | 00,00 | 10.000,00 | 0,00 | 0,00 |
| 254 | Lavandería, Limpieza e Higiene | 10.000,00 | 0,00 | 10.000,00 | 0,00 | 0,00 | 0,00 | 00,00 | 10.000,00 | 0,00 | 0,00 |
| 26990 | Otros | 2.000,00 | 0,00 | 2.000,00 | 0,00 | 0,00 | 0,00 | 00,00 | 2.000,00 | 0,00 | 0,00 |
| 31110 | Gtos. por Refrigerios al Personal permanente,eventual | 38.000,00 | 0,00 | 38.000,00 | 0,00 | 0,00 | 0,00 | 00,00 | 38.000,00 | 0,00 | 0,00 |
| 31120 | Gastos por Alimentación y Otros Similares | 5.000,00 | 0,00 | 5.000,00 | 0,00 | 0,00 | 0,00 | 00,00 | 5.000,00 | 0,00 | 0,00 |
| 34110 | Combustibles, Lubricantes y Derivados para Consumo | 10.000,00 | 0,00 | 10.000,00 | 2.436,28 | 2.436,28 | 2.436,28 | 24,36 | 7.563,72 | 2.436,28 | 0,00 |
| **Total Org** | **111 Tesoro General de la Nación** | **1.984.071,00** | **0,00** | **1.984.071,00** | **131.532,07** | **131.532,07** | **131.532,07** | **06,63** | **1.852.538,93** | **131.532,07** | **0,00** |
| **Total Fte** | **10 Tesoro General de la Nación** | **1.984.071,00** | **0,00** | **1.984.071,00** | **131.532,07** | **131.532,07** | **131.532,07** | **06,63** | **1.852.538,93** | **131.532,07** | **0,00** |
| **Fuente** | **11 T.G.N. Otros Ingresos** | | | | | | | | | | |

# ESTADO DE LA EJECUCION PRESUPUESTARIA
## (Entidad Categoría Programática Fuente Organismo Partida)

Fecha Desde : 01/01/14 Fecha Hasta : 28/02/14

Desde: Ent.: 0076 D.A.: 01 U.E.: Prog.: Proy: Act.: Fte.: Org.: Obj.Gas. E.T.: Hasta.: Ent.: 0076 D.A.: 01 U.E.: Prog.: Proy.: Act.: Fte.: Org.: Obj.Gas.: E.T.:

| Partida | | Ppto Inicial | Modificaciones | Presupuesto Vigente | Preventivo | Compromiso | Devengado | % Ejec. | Saldo Devengado | Pagado | Saldo por Pagar |
|---|---|---|---|---|---|---|---|---|---|---|---|
| **Entidad** | **0076 Ministerio de Minería y Metalurgia** | | | | | | | | | | |
| **DA** | **001 DIRECCIÓN GENERAL DE ASUNTOS ADMINISTRATIVOS-MMM** | | | | | | | | | | |
| **UE** | **003 VICEMINISTERIO DE COOPERATIVAS MINERAS** | | | | | | | | | | |
| **Cat.Prog.** | **11 0000 001 ACTIVIDAD DEL PROGRAMA 11** | | | | | | | | | | |
| **Fuente** | **11 T.G.N. Otros Ingresos** | | | | | | | | | | |
| **Organismo** | **000 NC** | | | | | | | | | | |
| 43110 | Equipo de Oficina y Muebles | 50.000,00 | -50.000,00 | 0,00 | 0,00 | 0,00 | 0,00 | 00,00 | 0,00 | 0,00 | 0,00 |
| 43120 | Equipo de Computación | 50.000,00 | -50.000,00 | 0,00 | 0,00 | 0,00 | 0,00 | 00,00 | 0,00 | 0,00 | 0,00 |
| 435 | Equipo de Comunicación | 8.000,00 | -8.000,00 | 0,00 | 0,00 | 0,00 | 0,00 | 00,00 | 0,00 | 0,00 | 0,00 |
| 436 | Equipo Educacional y Recreativo | 3.000,00 | -3.000,00 | 0,00 | 0,00 | 0,00 | 0,00 | 00,00 | 0,00 | 0,00 | 0,00 |
| 491 | Activos Intangibles | 10.000,00 | -10.000,00 | 0,00 | 0,00 | 0,00 | 0,00 | 00,00 | 0,00 | 0,00 | 0,00 |
| **Total Org** | **000 NC** | **121.000,00** | **-121.000,00** | **0,00** | **0,00** | **0,00** | **0,00** | **00,00** | **0,00** | **0,00** | **0,00** |
| **Total Fte** | **11 T.G.N. Otros Ingresos** | **121.000,00** | **-121.000,00** | **0,00** | **0,00** | **0,00** | **0,00** | **00,00** | **0,00** | **0,00** | **0,00** |
| **Fuente** | **42 Transferencias de Recursos Específicos** | | | | | | | | | | |
| **Organismo** | **230 Otros Recursos Específicos** | | | | | | | | | | |
| 22110 | Pasajes al Interior del País | 10.000,00 | 0,00 | 10.000,00 | 0,00 | 0,00 | 0,00 | 00,00 | 10.000,00 | 0,00 | 0,00 |
| 22120 | Pasajes al Exterior del País | 20.000,00 | 0,00 | 20.000,00 | 0,00 | 0,00 | 0,00 | 00,00 | 20.000,00 | 0,00 | 0,00 |
| 22210 | Viáticos por Viajes al Interior del País | 40.000,00 | 0,00 | 40.000,00 | 0,00 | 0,00 | 0,00 | 00,00 | 40.000,00 | 0,00 | 0,00 |
| 22220 | Viáticos por Viajes al Exterior del País | 10.000,00 | 0,00 | 10.000,00 | 0,00 | 0,00 | 0,00 | 00,00 | 10.000,00 | 0,00 | 0,00 |
| 223 | Fletes y Almacenamiento | 2.000,00 | 0,00 | 2.000,00 | 0,00 | 0,00 | 0,00 | 00,00 | 2.000,00 | 0,00 | 0,00 |
| 225 | Seguros | 10.000,00 | 0,00 | 10.000,00 | 0,00 | 0,00 | 0,00 | 00,00 | 10.000,00 | 0,00 | 0,00 |
| 226 | Transporte de Personal | 220,00 | 0,00 | 220,00 | 0,00 | 0,00 | 0,00 | 00,00 | 220,00 | 0,00 | 0,00 |
| 234 | Otros Alquileres | 700,00 | 0,00 | 700,00 | 0,00 | 0,00 | 0,00 | 00,00 | 700,00 | 0,00 | 0,00 |
| 24110 | Mantenimiento y Reparación de Inmuebles | 100.000,00 | -80.000,00 | 20.000,00 | 0,00 | 0,00 | 0,00 | 00,00 | 20.000,00 | 0,00 | 0,00 |
| 24120 | Mantenimiento y Reparación de Vehículos Maquinaria y | 10.000,00 | 0,00 | 10.000,00 | 0,00 | 0,00 | 0,00 | 00,00 | 10.000,00 | 0,00 | 0,00 |
| 24130 | Mantenimiento y Reparación de Muebles y Enseres | 2.500,00 | 0,00 | 2.500,00 | 0,00 | 0,00 | 0,00 | 00,00 | 2.500,00 | 0,00 | 0,00 |
| 254 | Lavandería, Limpieza e Higiene | 5.000,00 | 0,00 | 5.000,00 | 0,00 | 0,00 | 0,00 | 00,00 | 5.000,00 | 0,00 | 0,00 |
| 255 | Publicidad | 10.000,00 | 0,00 | 10.000,00 | 0,00 | 0,00 | 0,00 | 00,00 | 10.000,00 | 0,00 | 0,00 |
| 256 | Servicios de Imprenta, Fotocopiado y Fotográficos | 15.000,00 | 0,00 | 15.000,00 | 0,00 | 0,00 | 0,00 | 00,00 | 15.000,00 | 0,00 | 0,00 |
| 257 | Capacitación del Personal | 15.000,00 | 0,00 | 15.000,00 | 0,00 | 0,00 | 0,00 | 00,00 | 15.000,00 | 0,00 | 0,00 |
| 26610 | Servicios Públicos | 15.000,00 | 0,00 | 15.000,00 | 0,00 | 0,00 | 0,00 | 00,00 | 15.000,00 | 0,00 | 0,00 |
| 26910 | Gastos de Representación | 4.000,00 | 0,00 | 4.000,00 | 0,00 | 0,00 | 0,00 | 00,00 | 4.000,00 | 0,00 | 0,00 |
| 26990 | Otros | 74.000,00 | -74.000,00 | 0,00 | 0,00 | 0,00 | 0,00 | 00,00 | 0,00 | 0,00 | 0,00 |
| 31110 | Gtos. por Refrigerios al Personal permanente,eventual : | 35.920,00 | 0,00 | 35.920,00 | 4.680,00 | 4.680,00 | 4.680,00 | 13,03 | 31.240,00 | 4.680,00 | 0,00 |
| 31120 | Gastos por Alimentación y Otros Similares | 20.000,00 | 0,00 | 20.000,00 | 0,00 | 0,00 | 0,00 | 00,00 | 20.000,00 | 0,00 | 0,00 |
| 321 | Papel | 10.000,00 | 0,00 | 10.000,00 | 0,00 | 0,00 | 0,00 | 00,00 | 10.000,00 | 0,00 | 0,00 |
| 322 | Productos de Artes Gráficas | 16.000,00 | 0,00 | 16.000,00 | 0,00 | 0,00 | 0,00 | 00,00 | 16.000,00 | 0,00 | 0,00 |
| 325 | Periódicos y Boletines | 2.000,00 | 0,00 | 2.000,00 | 0,00 | 0,00 | 0,00 | 00,00 | 2.000,00 | 0,00 | 0,00 |
| 34110 | Combustibles, Lubricantes y Derivados para Consumo | 20.000,00 | 0,00 | 20.000,00 | 0,00 | 0,00 | 0,00 | 00,00 | 20.000,00 | 0,00 | 0,00 |
| 343 | Llantas y Neumáticos | 5.000,00 | 0,00 | 5.000,00 | 0,00 | 0,00 | 0,00 | 00,00 | 5.000,00 | 0,00 | 0,00 |
| 345 | Productos de Minerales no Metálicos y Plásticos | 2.000,00 | 0,00 | 2.000,00 | 0,00 | 0,00 | 0,00 | 00,00 | 2.000,00 | 0,00 | 0,00 |
| 346 | Productos Metálicos | 5.000,00 | 0,00 | 5.000,00 | 0,00 | 0,00 | 0,00 | 00,00 | 5.000,00 | 0,00 | 0,00 |
| 348 | Herramientas Menores | 250,00 | 0,00 | 250,00 | 0,00 | 0,00 | 0,00 | 00,00 | 250,00 | 0,00 | 0,00 |
| 391 | Material de Limpieza | 500,00 | 0,00 | 500,00 | 0,00 | 0,00 | 0,00 | 00,00 | 500,00 | 0,00 | 0,00 |
| 395 | Útiles de Escritorio y Oficina | 25.000,00 | 0,00 | 25.000,00 | 0,00 | 0,00 | 0,00 | 00,00 | 25.000,00 | 0,00 | 0,00 |
| 397 | Útiles y Materiales Eléctricos | 3.000,00 | 0,00 | 3.000,00 | 0,00 | 0,00 | 0,00 | 00,00 | 3.000,00 | 0,00 | 0,00 |
| 398 | Otros Repuestos y Accesorios | 5.000,00 | 0,00 | 5.000,00 | 0,00 | 0,00 | 0,00 | 00,00 | 5.000,00 | 0,00 | 0,00 |
| 39990 | Otros Materiales y Suministros | 5.000,00 | -5.000,00 | 0,00 | 0,00 | 0,00 | 0,00 | 00,00 | 0,00 | 0,00 | 0,00 |
| **Total Org** | **230 Otros Recursos Específicos** | **498.090,00** | **-159.000,00** | **339.090,00** | **4.680,00** | **4.680,00** | **4.680,00** | **01,38** | **334.410,00** | **4.680,00** | **0,00** |
| **Total Fte** | **42 Transferencias de Recursos Específic** | **498.090,00** | **-159.000,00** | **339.090,00** | **4.680,00** | **4.680,00** | **4.680,00** | **01,38** | **334.410,00** | **4.680,00** | **0,00** |
| **Total Cat.Prog.** | **11 0000 001 ACTIVIDAD DEL PROGF** | **2.603.161,00** | **-280.000,00** | **2.323.161,00** | **136.212,07** | **136.212,07** | **136.212,07** | **05,86** | **2.186.948,93** | **136.212,07** | **0,00** |

# ESTADO DE LA EJECUCION PRESUPUESTARIA
## (Entidad Categoría Programática Fuente Organismo Partida)

Fecha Desde : 01/01/14 Fecha Hasta : 28/02/14

Desde: Ent.: 0076 D.A.: 01 U.E.: Prog.: Proy: Act.: Fte.: Org.: Obj.Gas. E.T.: Hasta.: Ent.: 0076 D.A.: 01 U.E.: Prog.: Proy.: Act.: Fte.: Org.: Obj.Gas.: E.T.:

| Partida | | Ppto Inicial | Modificaciones | Presupuesto Vigente | Preventivo | Compromiso | Devengado | % Ejec. | Saldo Devengado | Pagado | Saldo por Pagar |
|---|---|---|---|---|---|---|---|---|---|---|---|
| **Entidad** | **0076 Ministerio de Minería y Metalurgia** | | | | | | | | | | |
| **DA** | **001 DIRECCIÓN GENERAL DE ASUNTOS ADMINISTRATIVOS-MMM** | | | | | | | | | | |
| **UE** | **003 VICEMINISTERIO DE COOPERATIVAS MINERAS** | | | | | | | | | | |
| **Total UE** | **003 VICEMINISTERIO DE COOPERATIVAS** | **2.603.161,00** | **-280.000,00** | **2.323.161,00** | **136.212,07** | **136.212,07** | **136.212,07** | **05,86** | **2.186.948,93** | **136.212,07** | **0,00** |
| **UE** | **004 VICEMINISTERIO DE POLÍTICA MINERA REGULACIÓN Y FISCALIZACIÓN** | | | | | | | | | | |
| **Cat.Prog.** | **12 0000 001 ACTIVIDAD DEL PROGRAMA 12** | | | | | | | | | | |
| **Fuente** | **10 Tesoro General de la Nación** | | | | | | | | | | |
| **Organismo** | **111 Tesoro General de la Nación** | | | | | | | | | | |
| 11220 | Bono de Antiguedad | 19.584,00 | 0,00 | 19.584,00 | 1.088,00 | 1.088,00 | 1.088,00 | 05,56 | 18.496,00 | 1.088,00 | 0,00 |
| 114 | Aguinaldos | 107.122,00 | 0,00 | 107.122,00 | 0,00 | 0,00 | 0,00 | 00,00 | 107.122,00 | 0,00 | 0,00 |
| 117 | Sueldos | 1.265.880,00 | 0,00 | 1.265.880,00 | 97.553,33 | 97.553,33 | 97.553,33 | 07,71 | 1.168.326,67 | 97.553,33 | 0,00 |
| 13110 | Régimen de Corto Plazo (Salud) | 128.546,00 | 0,00 | 128.546,00 | 9.864,13 | 9.864,13 | 9.864,13 | 07,67 | 118.681,87 | 9.864,13 | 0,00 |
| 13120 | Prima de Riesgo Profesional - Régimen de Largo Plazo | 21.982,00 | 0,00 | 21.982,00 | 1.430,29 | 1.430,29 | 1.430,29 | 06,51 | 20.551,71 | 1.430,29 | 0,00 |
| 13131 | Aporte Patronal Solidario 3% | 38.564,00 | 0,00 | 38.564,00 | 2.959,24 | 2.959,24 | 2.959,24 | 07,67 | 35.604,76 | 2.959,24 | 0,00 |
| 132 | Aporte Patronal para Vivienda | 25.710,00 | 0,00 | 25.710,00 | 1.972,83 | 1.972,83 | 1.972,83 | 07,67 | 23.737,17 | 1.972,83 | 0,00 |
| 211 | Comunicaciones | 1.000,00 | 0,00 | 1.000,00 | 0,00 | 0,00 | 0,00 | 00,00 | 1.000,00 | 0,00 | 0,00 |
| 212 | Energía Eléctrica | 20.000,00 | 0,00 | 20.000,00 | 0,00 | 0,00 | 0,00 | 00,00 | 20.000,00 | 0,00 | 0,00 |
| 213 | Agua | 6.000,00 | 0,00 | 6.000,00 | 0,00 | 0,00 | 0,00 | 00,00 | 6.000,00 | 0,00 | 0,00 |
| 214 | Telefonía | 25.000,00 | 0,00 | 25.000,00 | 1.469,19 | 1.469,19 | 1.469,19 | 05,88 | 23.530,81 | 1.469,19 | 0,00 |
| 216 | Internet y Otros | 25.000,00 | 0,00 | 25.000,00 | 0,00 | 0,00 | 0,00 | 00,00 | 25.000,00 | 0,00 | 0,00 |
| 22110 | Pasajes al Interior del País | 20.000,00 | 0,00 | 20.000,00 | 0,00 | 0,00 | 0,00 | 00,00 | 20.000,00 | 0,00 | 0,00 |
| 22120 | Pasajes al Exterior del País | 10.000,00 | 0,00 | 10.000,00 | 0,00 | 0,00 | 0,00 | 00,00 | 10.000,00 | 0,00 | 0,00 |
| 22210 | Viáticos por Viajes al Interior del País | 10.000,00 | 0,00 | 10.000,00 | 4.042,00 | 4.042,00 | 4.042,00 | 40,42 | 5.958,00 | 4.042,00 | 0,00 |
| 22220 | Viáticos por Viajes al Exterior del País | 10.000,00 | 0,00 | 10.000,00 | 0,00 | 0,00 | 0,00 | 00,00 | 10.000,00 | 0,00 | 0,00 |
| 226 | Transporte de Personal | 500,00 | 0,00 | 500,00 | 0,00 | 0,00 | 0,00 | 00,00 | 500,00 | 0,00 | 0,00 |
| 231 | Alquiler de Edificios | 12.000,00 | 0,00 | 12.000,00 | 0,00 | 0,00 | 0,00 | 00,00 | 12.000,00 | 0,00 | 0,00 |
| 234 | Otros Alquileres | 10.000,00 | 0,00 | 10.000,00 | 0,00 | 0,00 | 0,00 | 00,00 | 10.000,00 | 0,00 | 0,00 |
| 24110 | Mantenimiento y Reparación de Inmuebles | 50.000,00 | 0,00 | 50.000,00 | 0,00 | 0,00 | 0,00 | 00,00 | 50.000,00 | 0,00 | 0,00 |
| 24120 | Mantenimiento y Reparación de Vehículos Maquinaria y | 10.000,00 | 0,00 | 10.000,00 | 0,00 | 0,00 | 0,00 | 00,00 | 10.000,00 | 0,00 | 0,00 |
| 254 | Lavandería, Limpieza e Higiene | 10.000,00 | 0,00 | 10.000,00 | 0,00 | 0,00 | 0,00 | 00,00 | 10.000,00 | 0,00 | 0,00 |
| 26990 | Otros | 2.000,00 | 0,00 | 2.000,00 | 0,00 | 0,00 | 0,00 | 00,00 | 2.000,00 | 0,00 | 0,00 |
| 31110 | Gtos. por Refrigerios al Personal permanente,eventual | 28.000,00 | 0,00 | 28.000,00 | 0,00 | 0,00 | 0,00 | 00,00 | 28.000,00 | 0,00 | 0,00 |
| 31120 | Gastos por Alimentación y Otros Similares | 5.000,00 | 0,00 | 5.000,00 | 0,00 | 0,00 | 0,00 | 00,00 | 5.000,00 | 0,00 | 0,00 |
| 34110 | Combustibles, Lubricantes y Derivados para Consumo | 10.000,00 | 0,00 | 10.000,00 | 1.517,37 | 1.517,37 | 1.517,37 | 15,17 | 8.482,63 | 1.517,37 | 0,00 |
| 398 | Otros Repuestos y Accesorios | 4.000,00 | 0,00 | 4.000,00 | 0,00 | 0,00 | 0,00 | 00,00 | 4.000,00 | 0,00 | 0,00 |
| **Total Org** | **111 Tesoro General de la Nación** | **1.875.888,00** | **0,00** | **1.875.888,00** | **121.896,38** | **121.896,38** | **121.896,38** | **06,50** | **1.753.991,62** | **121.896,38** | **0,00** |
| **Total Fte** | **10 Tesoro General de la Nación** | **1.875.888,00** | **0,00** | **1.875.888,00** | **121.896,38** | **121.896,38** | **121.896,38** | **06,50** | **1.753.991,62** | **121.896,38** | **0,00** |
| **Fuente** | **11 T.G.N. Otros Ingresos** | | | | | | | | | | |
| **Organismo** | **000 NC** | | | | | | | | | | |
| 43110 | Equipo de Oficina y Muebles | 50.000,00 | -50.000,00 | 0,00 | 0,00 | 0,00 | 0,00 | 00,00 | 0,00 | 0,00 | 0,00 |
| 43120 | Equipo de Computación | 50.000,00 | -50.000,00 | 0,00 | 0,00 | 0,00 | 0,00 | 00,00 | 0,00 | 0,00 | 0,00 |
| 435 | Equipo de Comunicación | 8.000,00 | -8.000,00 | 0,00 | 0,00 | 0,00 | 0,00 | 00,00 | 0,00 | 0,00 | 0,00 |
| 436 | Equipo Educacional y Recreativo | 784,00 | -784,00 | 0,00 | 0,00 | 0,00 | 0,00 | 00,00 | 0,00 | 0,00 | 0,00 |
| 491 | Activos Intangibles | 10.000,00 | -10.000,00 | 0,00 | 0,00 | 0,00 | 0,00 | 00,00 | 0,00 | 0,00 | 0,00 |
| **Total Org** | **000 NC** | **118.784,00** | **-118.784,00** | **0,00** | **0,00** | **0,00** | **0,00** | **00,00** | **0,00** | **0,00** | **0,00** |
| **Total Fte** | **11 T.G.N. Otros Ingresos** | **118.784,00** | **-118.784,00** | **0,00** | **0,00** | **0,00** | **0,00** | **00,00** | **0,00** | **0,00** | **0,00** |
| **Fuente** | **42 Transferencias de Recursos Específicos** | | | | | | | | | | |
| **Organismo** | **230 Otros Recursos Específicos** | | | | | | | | | | |
| 22110 | Pasajes al Interior del País | 10.000,00 | 0,00 | 10.000,00 | 0,00 | 0,00 | 0,00 | 00,00 | 10.000,00 | 0,00 | 0,00 |
| 22120 | Pasajes al Exterior del País | 25.000,00 | 0,00 | 25.000,00 | 0,00 | 0,00 | 0,00 | 00,00 | 25.000,00 | 0,00 | 0,00 |
| 22210 | Viáticos por Viajes al Interior del País | 40.000,00 | -30.000,00 | 10.000,00 | 0,00 | 0,00 | 0,00 | 00,00 | 10.000,00 | 0,00 | 0,00 |

# ESTADO DE LA EJECUCION PRESUPUESTARIA
## (Entidad Categoría Programática Fuente Organismo Partida)

Fecha Desde : 01/01/14 Fecha Hasta : 28/02/14

Desde: Ent.: 0076 D.A.: 01 U.E.: Prog.: Proy: Act.: Fte.: Org.: Obj.Gas. E.T.: Hasta.: Ent.: 0076 D.A.: 01 U.E.: Prog.: Proy.: Act.: Fte.: Org.: Obj.Gas.: E.T.:

| Partida | | Ppto Inicial | Modificaciones | Presupuesto Vigente | Preventivo | Compromiso | Devengado | % Ejec. | Saldo Devengado | Pagado | Saldo por Pagar |
|---|---|---|---|---|---|---|---|---|---|---|---|
| **Entidad** | **0076 Ministerio de Minería y Metalurgia** | | | | | | | | | | |
| **DA** | **001 DIRECCIÓN GENERAL DE ASUNTOS ADMINISTRATIVOS-MMM** | | | | | | | | | | |
| **UE** | **004 VICEMINISTERIO DE POLÍTICA MINERA REGULACIÓN Y FISCALIZACIÓN** | | | | | | | | | | |
| **Cat.Prog.** | **12 0000 001 ACTIVIDAD DEL PROGRAMA 12** | | | | | | | | | | |
| **Fuente** | **42 Transferencias de Recursos Específicos** | | | | | | | | | | |
| **Organismo** | **230 Otros Recursos Específicos** | | | | | | | | | | |
| 22220 | Viáticos por Viajes al Exterior del País | 15.000,00 | 0,00 | 15.000,00 | 0,00 | 0,00 | 0,00 | 00,00 | 15.000,00 | 0,00 | 0,00 |
| 223 | Fletes y Almacenamiento | 2.000,00 | 0,00 | 2.000,00 | 0,00 | 0,00 | 0,00 | 00,00 | 2.000,00 | 0,00 | 0,00 |
| 225 | Seguros | 10.000,00 | 0,00 | 10.000,00 | 0,00 | 0,00 | 0,00 | 00,00 | 10.000,00 | 0,00 | 0,00 |
| 226 | Transporte de Personal | 220,00 | 0,00 | 220,00 | 0,00 | 0,00 | 0,00 | 00,00 | 220,00 | 0,00 | 0,00 |
| 234 | Otros Alquileres | 2.000,00 | 0,00 | 2.000,00 | 0,00 | 0,00 | 0,00 | 00,00 | 2.000,00 | 0,00 | 0,00 |
| 24110 | Mantenimiento y Reparación de Inmuebles | 100.000,00 | -80.000,00 | 20.000,00 | 0,00 | 0,00 | 0,00 | 00,00 | 20.000,00 | 0,00 | 0,00 |
| 24120 | Mantenimiento y Reparación de Vehículos Maquinaria y | 10.000,00 | 0,00 | 10.000,00 | 0,00 | 0,00 | 0,00 | 00,00 | 10.000,00 | 0,00 | 0,00 |
| 24130 | Mantenimiento y Reparación de Muebles y Enseres | 2.500,00 | 0,00 | 2.500,00 | 0,00 | 0,00 | 0,00 | 00,00 | 2.500,00 | 0,00 | 0,00 |
| 25210 | Consultorías por Producto | 180.000,00 | 0,00 | 180.000,00 | 0,00 | 0,00 | 0,00 | 00,00 | 180.000,00 | 0,00 | 0,00 |
| 254 | Lavandería, Limpieza e Higiene | 5.000,00 | 0,00 | 5.000,00 | 0,00 | 0,00 | 0,00 | 00,00 | 5.000,00 | 0,00 | 0,00 |
| 255 | Publicidad | 10.000,00 | 0,00 | 10.000,00 | 0,00 | 0,00 | 0,00 | 00,00 | 10.000,00 | 0,00 | 0,00 |
| 256 | Servicios de Imprenta, Fotocopiado y Fotográficos | 15.000,00 | 0,00 | 15.000,00 | 0,00 | 0,00 | 0,00 | 00,00 | 15.000,00 | 0,00 | 0,00 |
| 257 | Capacitación del Personal | 15.000,00 | 0,00 | 15.000,00 | 0,00 | 0,00 | 0,00 | 00,00 | 15.000,00 | 0,00 | 0,00 |
| 26610 | Servicios Públicos | 15.000,00 | 0,00 | 15.000,00 | 0,00 | 0,00 | 0,00 | 00,00 | 15.000,00 | 0,00 | 0,00 |
| 26910 | Gastos de Representación | 4.000,00 | 0,00 | 4.000,00 | 0,00 | 0,00 | 0,00 | 00,00 | 4.000,00 | 0,00 | 0,00 |
| 26990 | Otros | 79.000,00 | 0,00 | 79.000,00 | 20.845,20 | 20.845,20 | 20.845,20 | 26,39 | 58.154,80 | 20.845,20 | 0,00 |
| 31110 | Gtos. por Refrigerios al Personal permanente,eventual | 35.360,00 | 0,00 | 35.360,00 | 3.660,00 | 3.660,00 | 3.660,00 | 10,35 | 31.700,00 | 3.660,00 | 0,00 |
| 31120 | Gastos por Alimentación y Otros Similares | 20.000,00 | 0,00 | 20.000,00 | 0,00 | 0,00 | 0,00 | 00,00 | 20.000,00 | 0,00 | 0,00 |
| 321 | Papel | 10.000,00 | 0,00 | 10.000,00 | 0,00 | 0,00 | 0,00 | 00,00 | 10.000,00 | 0,00 | 0,00 |
| 322 | Productos de Artes Gráficas | 16.000,00 | 0,00 | 16.000,00 | 0,00 | 0,00 | 0,00 | 00,00 | 16.000,00 | 0,00 | 0,00 |
| 325 | Periódicos y Boletines | 2.000,00 | 0,00 | 2.000,00 | 0,00 | 0,00 | 0,00 | 00,00 | 2.000,00 | 0,00 | 0,00 |
| 34110 | Combustibles, Lubricantes y Derivados para Consumo | 20.000,00 | 0,00 | 20.000,00 | 0,00 | 0,00 | 0,00 | 00,00 | 20.000,00 | 0,00 | 0,00 |
| 343 | Llantas y Neumáticos | 5.000,00 | 0,00 | 5.000,00 | 0,00 | 0,00 | 0,00 | 00,00 | 5.000,00 | 0,00 | 0,00 |
| 345 | Productos de Minerales no Metálicos y Plásticos | 2.000,00 | 0,00 | 2.000,00 | 0,00 | 0,00 | 0,00 | 00,00 | 2.000,00 | 0,00 | 0,00 |
| 346 | Productos Metálicos | 5.000,00 | 0,00 | 5.000,00 | 0,00 | 0,00 | 0,00 | 00,00 | 5.000,00 | 0,00 | 0,00 |
| 348 | Herramientas Menores | 250,00 | 0,00 | 250,00 | 0,00 | 0,00 | 0,00 | 00,00 | 250,00 | 0,00 | 0,00 |
| 391 | Material de Limpieza | 500,00 | 0,00 | 500,00 | 0,00 | 0,00 | 0,00 | 00,00 | 500,00 | 0,00 | 0,00 |
| 395 | Útiles de Escritorio y Oficina | 25.000,00 | 0,00 | 25.000,00 | 0,00 | 0,00 | 0,00 | 00,00 | 25.000,00 | 0,00 | 0,00 |
| 397 | Útiles y Materiales Eléctricos | 3.000,00 | 0,00 | 3.000,00 | 0,00 | 0,00 | 0,00 | 00,00 | 3.000,00 | 0,00 | 0,00 |
| 398 | Otros Repuestos y Accesorios | 5.000,00 | 0,00 | 5.000,00 | 0,00 | 0,00 | 0,00 | 00,00 | 5.000,00 | 0,00 | 0,00 |
| 39990 | Otros Materiales y Suministros | 5.000,00 | -5.000,00 | 0,00 | 0,00 | 0,00 | 0,00 | 00,00 | 0,00 | 0,00 | 0,00 |
| **Total Org** | **230 Otros Recursos Específicos** | **693.830,00** | **-115.000,00** | **578.830,00** | **24.505,20** | **24.505,20** | **24.505,20** | **04,23** | **554.324,80** | **24.505,20** | **0,00** |
| **Total Fte** | **42 Transferencias de Recursos Específi** | **693.830,00** | **-115.000,00** | **578.830,00** | **24.505,20** | **24.505,20** | **24.505,20** | **04,23** | **554.324,80** | **24.505,20** | **0,00** |
| **Total Cat.Prog.** | **12 0000 001 ACTIVIDAD DEL PROGF** | **2.688.502,00** | **-233.784,00** | **2.454.718,00** | **146.401,58** | **146.401,58** | **146.401,58** | **05,96** | **2.308.316,42** | **146.401,58** | **0,00** |
| **Total UE** | **004 VICEMINISTERIO DE POLÍTICA MINEI** | **2.688.502,00** | **-233.784,00** | **2.454.718,00** | **146.401,58** | **146.401,58** | **146.401,58** | **05,96** | **2.308.316,42** | **146.401,58** | **0,00** |
| **Total DA** | **001 DIRECCIÓN GENERAL DE ASUNTOS** | **20.594.791,00** | **4.176.000,00** | **24.770.791,00** | **7.751.357,06** | **7.751.357,06** | **7.751.357,06** | **31,29** | **17.019.433,94** | **7.743.850,06** | **7.507,00** |
| **Total Ent** | **0076 Ministerio de Minería y Metalurgia** | **20.594.791,00** | **4.176.000,00** | **24.770.791,00** | **7.751.357,06** | **7.751.357,06** | **7.751.357,06** | **31,29** | **17.019.433,94** | **7.743.850,06** | **7.507,00** |
| **TOTALES GENERALES** | | **20.594.791,00** | **4.176.000,00** | **24.770.791,00** | **7.751.357,06** | **7.751.357,06** | **7.751.357,06** | **31,29** | **17.019.433,94** | **7.743.850,06** | **7.507,00** |

# ESTADO DE LA EJECUCION PRESUPUESTARIA (Partida)

Desde: Ent.: 0076 D.A.: 01 U.E.: Obj.G. E.T.: Hasta: Ent.: 0076 D.A.: 01 U.E.: Obj.G.: E. T.:

| Código | Descripción | Ppto Inicial | Modificaciones | Ppto Vigente | Preventivo | Compromiso | Devengado | % Ejec. | Saldo Devengado | Pagado | Saldo por Pagar |
|---|---|---|---|---|---|---|---|---|---|---|---|
| 1 | SERVICIOS PERSONALES | 13.895.049,00 | 0,00 | 13.895.049,00 | 995.790,26 | 995.790,26 | 995.790,26 | 07,17 | 12.899.258,74 | 995.790,26 | 0,00 |
| 11 | Empleados Permanentes | 12.039.808,00 | 0,00 | 12.039.808,00 | 854.489,64 | 854.489,64 | 854.489,64 | 07,10 | 11.185.318,36 | 854.489,64 | 0,00 |
| 112 | Bono de Antiguedad | 89.471,00 | 0,00 | 89.471,00 | 7.933,00 | 7.933,00 | 7.933,00 | 08,87 | 81.538,00 | 7.933,00 | 0,00 |
| 11220 | Bono de Antiguedad | 89.471,00 | 0,00 | 89.471,00 | 7.933,00 | 7.933,00 | 7.933,00 | 08,87 | 81.538,00 | 7.933,00 | 0,00 |
| 114 | Aguinaldos | 925.217,00 | 0,00 | 925.217,00 | 0,00 | 0,00 | 0,00 | 00,00 | 925.217,00 | 0,00 | 0,00 |
| 116 | Asignaciones Familiares | 12.000,00 | 0,00 | 12.000,00 | 0,00 | 0,00 | 0,00 | 00,00 | 12.000,00 | 0,00 | 0,00 |
| 117 | Sueldos | 11.013.120,00 | 0,00 | 11.013.120,00 | 846.556,64 | 846.556,64 | 846.556,64 | 07,69 | 10.166.563,36 | 846.556,64 | 0,00 |
| 13 | Previsión Social | 1.855.241,00 | 0,00 | 1.855.241,00 | 141.300,62 | 141.300,62 | 141.300,62 | 07,62 | 1.713.940,38 | 141.300,62 | 0,00 |
| 131 | Aporte Patronal al Seguro Social | 1.633.188,00 | 0,00 | 1.633.188,00 | 124.210,81 | 124.210,81 | 124.210,81 | 07,61 | 1.508.977,19 | 124.210,81 | 0,00 |
| 13110 | Régimen de Corto Plazo (Salud) | 1.110.258,00 | 0,00 | 1.110.258,00 | 85.448,94 | 85.448,94 | 85.448,94 | 07,70 | 1.024.809,06 | 85.448,94 | 0,00 |
| 13120 | Prima de Riesgo Profesional - Régimen de Largo Plazo | 189.854,00 | 0,00 | 189.854,00 | 13.127,17 | 13.127,17 | 13.127,17 | 06,91 | 176.726,83 | 13.127,17 | 0,00 |
| 13131 | Aporte Patronal Solidario 3% | 333.076,00 | 0,00 | 333.076,00 | 25.634,70 | 25.634,70 | 25.634,70 | 07,70 | 307.441,30 | 25.634,70 | 0,00 |
| 132 | Aporte Patronal para Vivienda | 222.053,00 | 0,00 | 222.053,00 | 17.089,81 | 17.089,81 | 17.089,81 | 07,70 | 204.963,19 | 17.089,81 | 0,00 |
| 2 | SERVICIOS NO PERSONALES | 4.149.002,00 | -1.287.414,00 | 2.861.588,00 | 175.119,89 | 175.119,89 | 175.119,89 | 06,12 | 2.686.468,11 | 167.612,89 | 7.507,00 |
| 21 | Servicios Básicos | 501.000,00 | 0,00 | 501.000,00 | 31.980,01 | 31.980,01 | 31.980,01 | 06,38 | 469.019,99 | 31.980,01 | 0,00 |
| 211 | Comunicaciones | 30.000,00 | 0,00 | 30.000,00 | 160,00 | 160,00 | 160,00 | 00,53 | 29.840,00 | 160,00 | 0,00 |
| 212 | Energía Eléctrica | 140.000,00 | 0,00 | 140.000,00 | 5.027,90 | 5.027,90 | 5.027,90 | 03,59 | 134.972,10 | 5.027,90 | 0,00 |
| 213 | Agua | 36.000,00 | 0,00 | 36.000,00 | 0,00 | 0,00 | 0,00 | 00,00 | 36.000,00 | 0,00 | 0,00 |
| 214 | Telefonía | 145.000,00 | 0,00 | 145.000,00 | 13.776,21 | 13.776,21 | 13.776,21 | 09,50 | 131.223,79 | 13.776,21 | 0,00 |
| 216 | Internet y Otros | 150.000,00 | 0,00 | 150.000,00 | 13.015,90 | 13.015,90 | 13.015,90 | 08,68 | 136.984,10 | 13.015,90 | 0,00 |
| 22 | Servicios de Transporte y Seguros | 1.061.240,00 | -274.414,00 | 786.826,00 | 36.576,10 | 36.576,10 | 36.576,10 | 04,65 | 750.249,90 | 36.576,10 | 0,00 |
| 221 | Pasajes | 360.000,00 | -35.000,00 | 325.000,00 | 3.672,00 | 3.672,00 | 3.672,00 | 01,13 | 321.328,00 | 3.672,00 | 0,00 |
| 22110 | Pasajes al Interior del País | 180.000,00 | 0,00 | 180.000,00 | 3.672,00 | 3.672,00 | 3.672,00 | 02,04 | 176.328,00 | 3.672,00 | 0,00 |
| 22120 | Pasajes al Exterior del País | 180.000,00 | -35.000,00 | 145.000,00 | 0,00 | 0,00 | 0,00 | 00,00 | 145.000,00 | 0,00 | 0,00 |
| 222 | Viáticos | 590.000,00 | -239.414,00 | 350.586,00 | 32.214,10 | 32.214,10 | 32.214,10 | 09,19 | 318.371,90 | 32.214,10 | 0,00 |
| 22210 | Viáticos por Viajes al Interior del País | 470.000,00 | -239.414,00 | 230.586,00 | 30.150,50 | 30.150,50 | 30.150,50 | 13,08 | 200.435,50 | 30.150,50 | 0,00 |
| 22220 | Viáticos por Viajes al Exterior del País | 120.000,00 | 0,00 | 120.000,00 | 2.063,60 | 2.063,60 | 2.063,60 | 01,72 | 117.936,40 | 2.063,60 | 0,00 |
| 223 | Fletes y Almacenamiento | 24.000,00 | 0,00 | 24.000,00 | 0,00 | 0,00 | 0,00 | 00,00 | 24.000,00 | 0,00 | 0,00 |
| 225 | Seguros | 81.000,00 | 0,00 | 81.000,00 | 690,00 | 690,00 | 690,00 | 00,85 | 80.310,00 | 690,00 | 0,00 |
| 226 | Transporte de Personal | 6.240,00 | 0,00 | 6.240,00 | 0,00 | 0,00 | 0,00 | 00,00 | 6.240,00 | 0,00 | 0,00 |
| 23 | Alquileres | 120.700,00 | 0,00 | 120.700,00 | 1.900,00 | 1.900,00 | 1.900,00 | 01,57 | 118.800,00 | 1.900,00 | 0,00 |
| 231 | Alquiler de Edificios | 48.000,00 | 0,00 | 48.000,00 | 0,00 | 0,00 | 0,00 | 00,00 | 48.000,00 | 0,00 | 0,00 |
| 234 | Otros Alquileres | 72.700,00 | 0,00 | 72.700,00 | 1.900,00 | 1.900,00 | 1.900,00 | 02,61 | 70.800,00 | 1.900,00 | 0,00 |
| 24 | Instalación, Mantenimiento y Reparaciones | 1.115.962,00 | -710.000,00 | 405.962,00 | 48.392,77 | 48.392,77 | 48.392,77 | 11,92 | 357.569,23 | 41.285,77 | 7.107,00 |
| 241 | Mantenimiento y Reparación de Inmuebles y Equipos | 1.108.062,00 | -710.000,00 | 398.062,00 | 48.392,77 | 48.392,77 | 48.392,77 | 12,16 | 349.669,23 | 41.285,77 | 7.107,00 |
| 24110 | Mantenimiento y Reparación de Inmuebles | 938.062,00 | -710.000,00 | 228.062,00 | 38.880,16 | 38.880,16 | 38.880,16 | 17,05 | 189.181,84 | 38.880,16 | 0,00 |
| 24120 | Mantenimiento y Reparación de Vehículos | 150.000,00 | 0,00 | 150.000,00 | 9.512,61 | 9.512,61 | 9.512,61 | 06,34 | 140.487,39 | 2.405,61 | 7.107,00 |
| 24130 | Mantenimiento y Reparación de Muebles y Enseres Maquinaria y Equipos | 20.000,00 | 0,00 | 20.000,00 | 0,00 | 0,00 | 0,00 | 00,00 | 20.000,00 | 0,00 | 0,00 |
| 243 | Otros Gastos por Concepto de Instalación, Mantenimiento y Reparación | 7.900,00 | 0,00 | 7.900,00 | 0,00 | 0,00 | 0,00 | 00,00 | 7.900,00 | 0,00 | 0,00 |
| 25 | Servicios Profesionales y Comerciales | 759.900,00 | 0,00 | 759.900,00 | 24.825,81 | 24.825,81 | 24.825,81 | 03,27 | 735.074,19 | 24.825,81 | 0,00 |
| 252 | Estudios, Investigaciones, Auditorías Externas y Revalorizaciones | 380.000,00 | 0,00 | 380.000,00 | 0,00 | 0,00 | 0,00 | 00,00 | 380.000,00 | 0,00 | 0,00 |
| 25210 | Consultorías por Producto | 380.000,00 | 0,00 | 380.000,00 | 0,00 | 0,00 | 0,00 | 00,00 | 380.000,00 | 0,00 | 0,00 |
| 253 | Comisiones y Gastos Bancarios | 7.900,00 | 0,00 | 7.900,00 | 0,00 | 0,00 | 0,00 | 00,00 | 7.900,00 | 0,00 | 0,00 |
| 254 | Lavandería, Limpieza e Higiene | 110.000,00 | 0,00 | 110.000,00 | 17.550,00 | 17.550,00 | 17.550,00 | 15,95 | 92.450,00 | 17.550,00 | 0,00 |
| 255 | Publicidad | 72.000,00 | 0,00 | 72.000,00 | 0,00 | 0,00 | 0,00 | 00,00 | 72.000,00 | 0,00 | 0,00 |
| 256 | Servicios de Imprenta, Fotocopiado y Fotográficos | 100.000,00 | 0,00 | 100.000,00 | 7.275,81 | 7.275,81 | 7.275,81 | 07,28 | 92.724,19 | 7.275,81 | 0,00 |
| 257 | Capacitación del Personal | 70.000,00 | 0,00 | 70.000,00 | 0,00 | 0,00 | 0,00 | 00,00 | 70.000,00 | 0,00 | 0,00 |

# ESTADO DE LA EJECUCION PRESUPUESTARIA (Partida)

Desde: Ent.: 0076 D.A.: 01 U.E.: Obj.G. E.T.: Hasta: Ent.: 0076 D.A.: 01 U.E.: Obj.G.: E. T.:

| Código | Descripción | Ppto Inicial | Modificaciones | Ppto Vigente | Preventivo | Compromiso | Devengado | % Ejec. | Saldo Devengado | Pagado | Saldo por Pagar |
|---|---|---|---|---|---|---|---|---|---|---|---|
| 259 | Servicios Manuales | 20.000,00 | 0,00 | 20.000,00 | 0,00 | 0,00 | 0,00 | 00,00 | 20.000,00 | 0,00 | 0,00 |
| 26 | Otros Servicios No Personales | 590.200,00 | -303.000,00 | 287.200,00 | 31.445,20 | 31.445,20 | 31.445,20 | 10,95 | 255.754,80 | 31.045,20 | 400,00 |
| 262 | Gastos Judiciales | 57.000,00 | 0,00 | 57.000,00 | 2.400,00 | 2.400,00 | 2.400,00 | 04,21 | 54.600,00 | 2.000,00 | 400,00 |
| 266 | Serv. de Seguridad de los Batallones de Seguridad Física de la Pol. Nal. y Vigilancia Privada | 115.200,00 | 0,00 | 115.200,00 | 8.200,00 | 8.200,00 | 8.200,00 | 07,12 | 107.000,00 | 8.200,00 | 0,00 |
| 26610 | Servicios Públicos | 115.200,00 | 0,00 | 115.200,00 | 8.200,00 | 8.200,00 | 8.200,00 | 07,12 | 107.000,00 | 8.200,00 | 0,00 |
| 269 | Otros Servicios No Personales | 418.000,00 | -303.000,00 | 115.000,00 | 20.845,20 | 20.845,20 | 20.845,20 | 18,13 | 94.154,80 | 20.845,20 | 0,00 |
| 26910 | Gastos de Representación | 22.500,00 | 0,00 | 22.500,00 | 0,00 | 0,00 | 0,00 | 00,00 | 22.500,00 | 0,00 | 0,00 |
| 26990 | Otros | 395.500,00 | -303.000,00 | 92.500,00 | 20.845,20 | 20.845,20 | 20.845,20 | 22,54 | 71.654,80 | 20.845,20 | 0,00 |
| 3 | MATERIALES Y SUMINISTROS | 1.718.155,00 | -222.000,00 | 1.496.155,00 | 62.447,91 | 62.447,91 | 62.447,91 | 04,17 | 1.433.707,09 | 62.447,91 | 0,00 |
| 31 | Alimentos y Productos Agroforestales | 742.480,00 | 0,00 | 742.480,00 | 45.923,90 | 45.923,90 | 45.923,90 | 06,19 | 696.556,10 | 45.923,90 | 0,00 |
| 311 | Alimentos y Bebidas para Personas, Desayuno Escolar y Otras | 742.480,00 | 0,00 | 742.480,00 | 45.923,90 | 45.923,90 | 45.923,90 | 06,19 | 696.556,10 | 45.923,90 | 0,00 |
| 31110 | Gtos. por Refrigerios al Personal permanente,eventual y consultores indiv. de linea de las Inst.Púb. | 612.480,00 | 0,00 | 612.480,00 | 41.280,00 | 41.280,00 | 41.280,00 | 06,74 | 571.200,00 | 41.280,00 | 0,00 |
| 31120 | Gastos por Alimentación y Otros Similares | 130.000,00 | 0,00 | 130.000,00 | 4.643,90 | 4.643,90 | 4.643,90 | 03,57 | 125.356,10 | 4.643,90 | 0,00 |
| 32 | Productos de Papel, Cartón e Impresos | 246.455,00 | -57.357,00 | 189.098,00 | 0,00 | 0,00 | 0,00 | 00,00 | 189.098,00 | 0,00 | 0,00 |
| 321 | Papel | 65.000,00 | 0,00 | 65.000,00 | 0,00 | 0,00 | 0,00 | 00,00 | 65.000,00 | 0,00 | 0,00 |
| 322 | Productos de Artes Gráficas | 150.000,00 | -57.357,00 | 92.643,00 | 0,00 | 0,00 | 0,00 | 00,00 | 92.643,00 | 0,00 | 0,00 |
| 323 | Libros, Manuales y Revistas | 1.000,00 | 0,00 | 1.000,00 | 0,00 | 0,00 | 0,00 | 00,00 | 1.000,00 | 0,00 | 0,00 |
| 325 | Periódicos y Boletines | 30.455,00 | 0,00 | 30.455,00 | 0,00 | 0,00 | 0,00 | 00,00 | 30.455,00 | 0,00 | 0,00 |
| 34 | Combustibles, Prod.Quím., Farmacéuticos y Otras Ftes.Energía | 326.577,00 | 0,00 | 326.577,00 | 16.524,01 | 16.524,01 | 16.524,01 | 05,06 | 310.052,99 | 16.524,01 | 0,00 |
| 341 | Combustibles, Lubricantes, Derivados y otras Fuentes de Energía | 229.537,00 | 0,00 | 229.537,00 | 16.524,01 | 16.524,01 | 16.524,01 | 07,20 | 213.012,99 | 16.524,01 | 0,00 |
| 34110 | Combustibles, Lubricantes y Derivados para Consumo | 229.537,00 | 0,00 | 229.537,00 | 16.524,01 | 16.524,01 | 16.524,01 | 07,20 | 213.012,99 | 16.524,01 | 0,00 |
| 342 | Productos Químicos y Farmacéuticos | 5.000,00 | 0,00 | 5.000,00 | 0,00 | 0,00 | 0,00 | 00,00 | 5.000,00 | 0,00 | 0,00 |
| 343 | Llantas y Neumáticos | 50.720,00 | 0,00 | 50.720,00 | 0,00 | 0,00 | 0,00 | 00,00 | 50.720,00 | 0,00 | 0,00 |
| 345 | Productos de Minerales no Metálicos y Plásticos | 11.320,00 | 0,00 | 11.320,00 | 0,00 | 0,00 | 0,00 | 00,00 | 11.320,00 | 0,00 | 0,00 |
| 346 | Productos Metálicos | 27.000,00 | 0,00 | 27.000,00 | 0,00 | 0,00 | 0,00 | 00,00 | 27.000,00 | 0,00 | 0,00 |
| 348 | Herramientas Menores | 3.000,00 | 0,00 | 3.000,00 | 0,00 | 0,00 | 0,00 | 00,00 | 3.000,00 | 0,00 | 0,00 |
| 39 | Productos Varios | 402.643,00 | -164.643,00 | 238.000,00 | 0,00 | 0,00 | 0,00 | 00,00 | 238.000,00 | 0,00 | 0,00 |
| 391 | Material de Limpieza | 5.000,00 | 0,00 | 5.000,00 | 0,00 | 0,00 | 0,00 | 00,00 | 5.000,00 | 0,00 | 0,00 |
| 395 | Útiles de Escritorio y Oficina | 257.000,00 | -93.000,00 | 164.000,00 | 0,00 | 0,00 | 0,00 | 00,00 | 164.000,00 | 0,00 | 0,00 |
| 397 | Útiles y Materiales Eléctricos | 35.000,00 | 0,00 | 35.000,00 | 0,00 | 0,00 | 0,00 | 00,00 | 35.000,00 | 0,00 | 0,00 |
| 398 | Otros Repuestos y Accesorios | 34.000,00 | 0,00 | 34.000,00 | 0,00 | 0,00 | 0,00 | 00,00 | 34.000,00 | 0,00 | 0,00 |
| 399 | Otros Materiales y Suministros | 71.643,00 | -71.643,00 | 0,00 | 0,00 | 0,00 | 0,00 | 00,00 | 0,00 | 0,00 | 0,00 |
| 39990 | Otros Materiales y Suministros | 71.643,00 | -71.643,00 | 0,00 | 0,00 | 0,00 | 0,00 | 00,00 | 0,00 | 0,00 | 0,00 |
| 4 | ACTIVOS REALES | 832.585,00 | 5.685.414,00 | 6.517.999,00 | 6.517.999,00 | 6.517.999,00 | 6.517.999,00 | 100,00 | 0,00 | 6.517.999,00 | 0,00 |
| 41 | Inmobiliarios | 0,00 | 6.517.999,00 | 6.517.999,00 | 6.517.999,00 | 6.517.999,00 | 6.517.999,00 | 100,00 | 0,00 | 6.517.999,00 | 0,00 |
| 412 | Tierras y Terrenos | 0,00 | 6.517.999,00 | 6.517.999,00 | 6.517.999,00 | 6.517.999,00 | 6.517.999,00 | 100,00 | 0,00 | 6.517.999,00 | 0,00 |
| 43 | Maquinaria y Equipo | 767.560,00 | -767.560,00 | 0,00 | 0,00 | 0,00 | 0,00 | 00,00 | 0,00 | 0,00 | 0,00 |
| 431 | Equipo de Oficina y Muebles | 637.167,00 | -637.167,00 | 0,00 | 0,00 | 0,00 | 0,00 | 00,00 | 0,00 | 0,00 | 0,00 |
| 43110 | Equipo de Oficina y Muebles | 252.000,00 | -252.000,00 | 0,00 | 0,00 | 0,00 | 0,00 | 00,00 | 0,00 | 0,00 | 0,00 |
| 43120 | Equipo de Computación | 385.167,00 | -385.167,00 | 0,00 | 0,00 | 0,00 | 0,00 | 00,00 | 0,00 | 0,00 | 0,00 |
| 435 | Equipo de Comunicación | 116.609,00 | -116.609,00 | 0,00 | 0,00 | 0,00 | 0,00 | 00,00 | 0,00 | 0,00 | 0,00 |
| 436 | Equipo Educacional y Recreativo | 13.784,00 | -13.784,00 | 0,00 | 0,00 | 0,00 | 0,00 | 00,00 | 0,00 | 0,00 | 0,00 |
| 49 | Otros Activos Fijos | 65.025,00 | -65.025,00 | 0,00 | 0,00 | 0,00 | 0,00 | 00,00 | 0,00 | 0,00 | 0,00 |
| 491 | Activos Intangibles | 65.025,00 | -65.025,00 | 0,00 | 0,00 | 0,00 | 0,00 | 00,00 | 0,00 | 0,00 | 0,00 |
| 5 | ACTIVOS FINANCIEROS | 0,00 | 0,00 | 0,00 | 0,00 | 0,00 | 0,00 | 00,00 | 0,00 | 0,00 | 0,00 |

# ^TADO DE LA EJECUCION PRESUPUESTARIA (Partida)

Desde: Ent.: 0076 D.A.: 01 U.E.: Obj.G. E.T.: Hasta: Ent.: 0076 D.A.: 01 U.E.: Obj.G.: E. T.:

| Código | Descripción | Ppto Inicial | Modificaciones | Ppto Vigente | Preventivo | Compromiso | Devengado | % Ejec. | Saldo Devengado | Pagado | Saldo por Pagar |
|---|---|---|---|---|---|---|---|---|---|---|---|
| 56 | Constitución de Fideicomisos | 0,00 | 0,00 | 0,00 | 0,00 | 0,00 | 0,00 | 00,00 | 0,00 | 0,00 | 0,00 |
| 561 | Colocación de Fondos en Fideicomiso | 0,00 | 0,00 | 0,00 | 0,00 | 0,00 | 0,00 | 00,00 | 0,00 | 0,00 | 0,00 |
| | **Total Reporte:** | **20.594.791,00** | **4.176.000,00** | **24.770.791,00** | **7.751.357,06** | **7.751.357,06** | **7.751.357,06** | **31,29** | **17.019.433,94** | **7.743.850,06** | **7.507,00** |