ESTADO PLURINACIONAL DE BOLIVIA
Ministerio de Minería y Metalurgia

INFORME No. INF DGAA-UF-PPTO 001/2016

A : Félix Cesar Navarro Miranda
MINISTRO DE MINERÍA Y METALURGIA

VIA : Ruth Zuleyda Villca Lutino
DIRECTORA GENERAL DE ASUNTOS ADMINISTRATIVOS

: Nicoska Ericka Quisbert Lliully
JEFE UNIDAD FINANCIERA

DE : Juan Pablo Fernández Choque
RESPONSABLE DE PRESUPUESTOS

RECIBIDO 18 ENE 2016 DESPACHO

César Navarro Miranda MINISTRO DE MINERÍA Y METALURGIA

Ing. Ruth Z. Villca Lutino DIRECTORA GENERAL DE ASUNTOS ADMINISTRATIVOS MINISTERIO DE MINERÍA Y METALURGIA

Lic. Nicoska E. Quisbert Lliully JEFA UNIDAD FINANCIERA Ministerio de Minería y Metalurgia

REF. : **Ejecución, Seguimiento y Evaluación Presupuestaria del Ministerio de Minería y Metalurgia al 31 de Diciembre 2015.**

FECHA: La Paz, 05 de Enero de 2016.

Señor Ministro:

En cumplimiento al Artículo 11º parágrafo segundo de la Ley No. 2042 de 21 de diciembre de 1999, que establece el Seguimiento y Evaluación de la Ejecución Presupuestaria en forma continua, por períodos y al cierre del ejercicio fiscal, informo a su autoridad lo siguiente:

Antecedentes

La Ley No. 614 de fecha 13 de diciembre 2014, aprueba el Presupuesto General del Estado (PGE–Gestión 2015), mismo que incluye el presupuesto del Ministerio de Minería y Metalurgia MIN–MM.

El Ministerio de Minería y Metalurgia MIN–MM, para efectos presupuestarios tiene código de Entidad 0076 del que se disgregan las Direcciones Administrativas: 01 "Dirección General de Asuntos Administrativos DGAA" y 51 "EMPLEOMIN"; con un presupuesto total vigente de **Bs36.653.098.- (Treinta y Seis Millones Seiscientos Cincuenta y Tres Mil Noventa y Ocho 00/100 Bolivianos)**.

El Ministerio de Minería y Metalurgia MIN–MM, definida como la Dirección General de Asuntos Administrativos MIN–MM "DGAA" con código de Dirección Administrativa "01" cuenta con un presupuesto vigente de **Bs34.461.082.- (Treinta y Cuatro Millones Cuatrocientos Sesenta y Un Mil Ochenta y Dos 00/100 Bolivianos)**.

1. PRESUPUESTO DEL MINISTERIO DE MINERÍA Y METALURGIA (DGAA)

La Dirección General de Asuntos Administrativos "DA" 01 denominada "Dirección General de Asuntos Administrativos MIN–MM" tiene un presupuesto **inicial** aprobado por Ley No. 614 de 11 de diciembre 2014 de Bs30.275.873.- que por efecto de la inscripción del presupuesto de COSUDE, Transferencias del TGN e Inscripción de Saldo Caja y Bancos ha llegado a Bs34.461.082.- la que se muestra en lo siguiente:

1.1 Presupuesto del MIN–MM por Fuente de Financiamiento

El presupuesto vigente al 31 de diciembre 2015, asciende a **Bs34.461.082.-** y está compuesto de las siguientes fuentes:

Fuente 10-111 "Tesoro General de la Nación", por un importe total de Bs27.341.167.-
Fuente 11-000 "TGN–Otros Ingresos" por un importe de Bs1.600.620.-
Fuente 41-111 "Transferencias TGN", por un importe de Bs1.239.295.-
Fuente 42-230 "Transferencias de Recursos Específicos" por Bs4.000.000.
Fuente 80-515 "Donación Externa" por un importe de Bs280.000.- de COSUDE

La composición porcentual y gráfico respectivo, al 31 de diciembre 2015, se reflejan en el siguiente cuadro:

PRESUPUESTO POR FUENTE DE FINANCIAMIENTO
(Expresado en Bolivianos)

Fuente	Denominación	Ppto. Inicial	Modificaciones	Vigente	%
10	T. G. N.	25.530.253,00	1.810.914,00	27.341.167,00	79,34%
11	T. G. N. Otros Ingresos	745.620,00	855.000,00	1.600.620,00	4,64%
41	Transferencias T.G. N.	0,00	1.239.295,00	1.239.295,00	3,60%
42	Transferencias de Rec. Esp.	4.000.000,00	0,00	4.000.000,00	11,61%
80	Donación Externa	0,00	280.000,00	280.000,00	0,81%
Total		**30.275.873,00**	**4.185.209,00**	**34.461.082,00**	**100,00%**

Fuente: Sistema Integrado de Gestión y Modernización Administrativa SIGMA

Presupuesto por Fuente de Financiamiento Gestion 2015
(En % de Composición)

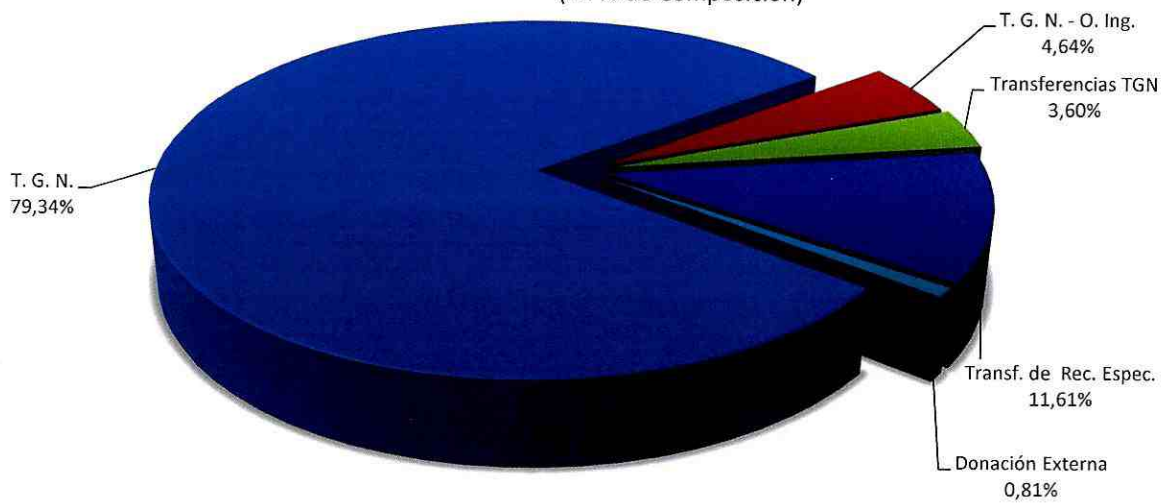

1.2 Presupuesto de Gastos por Unidad Ejecutora

El Ministerio de Minería y Metalurgia MIN–MM denominada como la Dirección Administrativa 01 "Dirección General de Asuntos Administrativos–DGAA", está compuesto por cuatro (4) programas y/o Unidades Ejecutoras (UE) del MIN–MM.

La composición del presupuesto vigente al 31 de diciembre 2015, se resume en el siguiente cuadro y gráfico:

PRESUPUESTO DE GASTOS POR UNIDAD EJECUTORA
(Expresado en Bolivianos)

UE	Denominación	Ppto. Inicial	Modificaciones	Ppto. Vigente	%
01	Administración Central	12.927.891,00	2.957.058,01	15.884.949,01	46,10%
02	Viceministerio Desarrollo de Productivo	13.080.423,00	492.599,00	13.573.022,00	39,39%
03	Viceministerio de Cooperativas Mineras	2.170.405,00	278.349,00	2.448.754,00	7,11%
04	Viceministerio de Política Minera Regulación y Fiscalización	2.097.154,00	457.202,99	2.554.356,99	7,41%
TOTALES		**30.275.873,00**	**4.185.209,00**	**34.461.082,00**	**100,00%**

Fuente: Sistema Integrado de Gestión y Modernización Administrativa–SIGMA

Presupuesto de Gastos por Unidad Ejecutora
(% Composición)

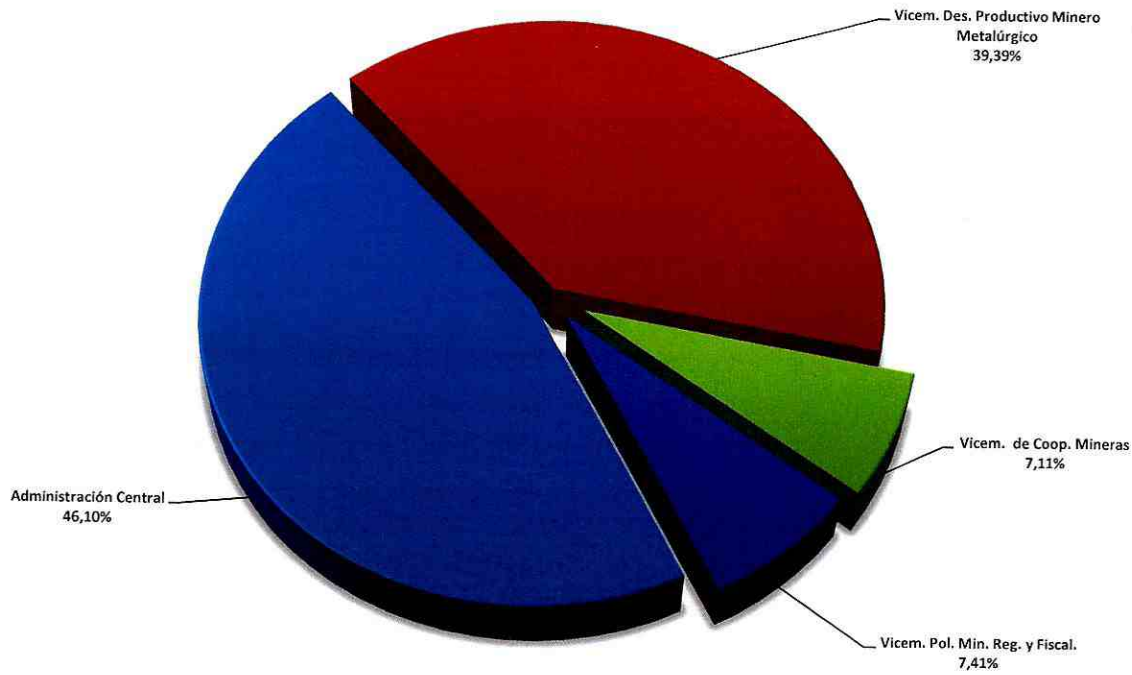

2. Ejecución Presupuestaria del MIN–MM (D. G. A. A.)

La Ejecución Presupuestaria tanto del recurso como del gasto del Ministerio de Minería y Metalurgia (D. G. A. A.), se describe a continuación:

2.1. Ejecución Presupuestaria del Recurso por Fuente de Financiamiento

El Ministerio de Minería y Metalurgia MIN–MM al 31 de diciembre 2015, de un presupuesto de recursos vigente de **Bs34.461.082.-** ha ejecutado **Bs33.643.798,72**, que representa el **97,63%**; en las siguientes fuentes:

10-111 "Tesoro General de la Nación".- De un presupuesto de Bs27.341.167.- se ha ejecutado Bs27.188.300,30 que representa el **99,44%**.

11-000 "T. G. N. Otros Ingresos", Disminución de Caja y Banco de un presupuesto de Bs1.600.620.- se ha ejecutado en Bs981.203,42 que representa el **61,30%**

41-111 "Transferencias TGN", Transferencias del MEFP, de un presupuesto de Bs1.239.295.- se ha ejecutado el **100%**.

42-230 "Transferencias de Recursos Específicos" transferencias de la COMIBOL por Bs4.000.000.- del que se ejecutó el **100%**.

80-515 "Donación Externa" donación de la Agencia Suiza para el Desarrollo y la Cooperación–COSUDE de Bs280.000.- del que se ejecutó Bs235.000.-que representa **83,93%** de ejecución.

La ejecución de recursos por fuente de financiamiento al 31 de diciembre 2015, se muestra en el siguiente cuadro y gráfico:

EJECUCIÓN DEL PRESUPUESTO DE RECURSOS POR FUENTE DE FINANCIAMIENTO*

(Expresado en Bolivianos)

Fuente	Denominación	Ppto. Vigente	Ejecución	Porcentaje
10	Tesoro General de la Nación	27.341.167,00	27.188.300,30	99,44%
11	TGN-Otros Ingresos	1.600.620,00	981.203,42	61,30%
41	Transferencias T.G. N.	1.239.295,00	1.239.295,00	100,00%
42	Transferencias de Recursos Específicos	4.000.000,00	4.000.000,00	100,00%
80	Donación Externa	280.000,00	235.000,00	83,93%
TOTALES		**34.461.082,00**	**33.643.798,72**	**97,63%**

Fuente: Sistema Integrado de Gestión y Modernización Administrativa–SIGMA

Ejecución Presupuestaria de Recursos por Fuente de Financiamiento
(% de Ejecución)

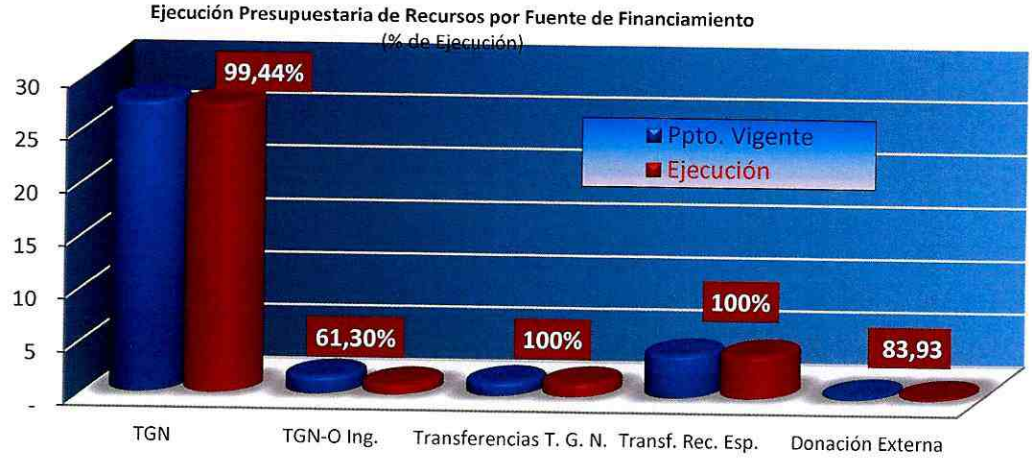

/*Para determinar la Estructura de la Ejecución Presupuestaria de Recursos, se debe realizar cálculos adicionales, debido a que el Sistema Integrado de Gestión y Modernización Administrativa–SIGMA, no reporta la ejecución de Recursos de las fuentes 10 "Tesoro General de la Nación", 11 "T. G. N. Otros Ingresos" y 41 "transferencias TGN".

2.2 Ejecución Presupuestaria de Gastos**

El MIN–MM, de un presupuesto de gastos vigente de **Bs34.461.082.-** al 30 de diciembre 2015, ha ejecutado **Bs32.577.414,44** que representa el **94,53%**.

La ejecución de gastos por unidad ejecutora al 31 de diciembre 2015, se muestra en el siguiente cuadro y respectivo gráfico:

EJECUCIÓN DEL PRESUPUESTO DE GASTO POR UNIDAD EJECUTORA/**

(Expresado en Bolivianos)

UE	Denominación	Ppto. Vigente	Ejecución	Porcentaje
01	Administración Central	15.884.949,01	14.614.289,87	92,00%
02	Viceministerio de Desarrollo Productivo Minero Metalúrgico	13.573.022,00	13.249.239,62	97,61%
03	Viceministerio de Cooperativas Mineras	2.448.754,00	2.315.092,97	94,54%
04	Viceministerio de Política Minera, Regulación y Fiscalización	2.554.356,99	2.398.791,98	93,91%
TOTALES		**34.461.082,00**	**32.577.414,44**	**94,53%**

Fuente: Sistema Integrado de Gestión y Modernización Administrativa–SIGMA

Ejecución Presupuestaria de Gastos por Unidad Ejecutora

(En % de Ejecución)

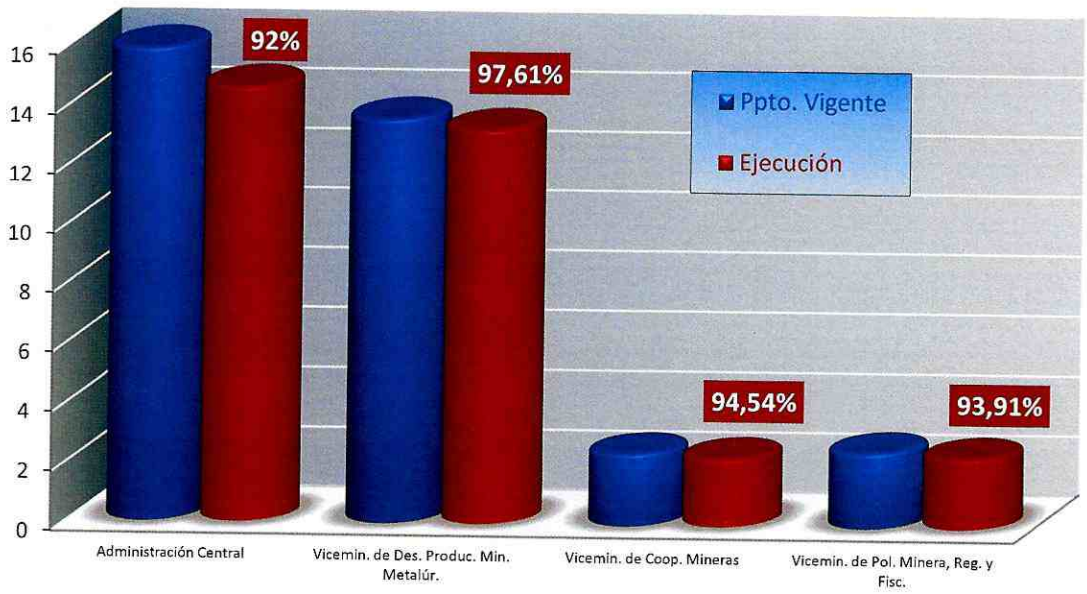

/**El Presupuesto del MIN–MM se encuentra divido en cuatro programas como centros de gasto del MIN–MM, del que contiene la donación COSUDE por Bs280.000.- además cuentas financieras por debajo de la línea a saber las del Programa de la Administración Central por transferencias en favor de la Empresa Siderúrgica del Mutún ES–MUTÚN por Bs1.359.295.-, y del Viceministerio de Desarrollo Productivo Minero Metalurgico–VDPMM en favor de la Empresa Metalúrgica Vinto–EMV por Bs8.106.630.-; ambos, tramitados ante el MEFP por la Dirección General de Asuntos Administrativos–DGAA del Ministerio de Minería y Metalurgia MIN–MM.

2.3 Ejecución del Presupuesto de Gastos por Grupo de Partidas

Se muestra ejecución del 100% por el hecho que se devengó los Grupos de Gastos 50000 "Activos Financieros" por el fideicomiso para la Empresa Minera Vinto–EMV por **Bs8.106.630.-** y el 100% por el grupo 70000 "Transferencias" por la entrega de recursos a la Empresa Siderúrgica del Mutún–ESM por **Bs1.359.295.-** de los que Bs1.239.295.- los financió el MEFP y Bs120.000.- el MIN–MM.

La ejecución de gastos por unidad ejecutora al 31 de diciembre 2015, se muestra en el siguiente cuadro y respectivo gráfico:

EJECUCIÓN DEL PRESUPUESTO DE GASTOS POR GRUPO DE GASTOS
(Expresado en Bolivianos)

Grupo	Denominación	Ppto. Vigente	Ejecución	Porcentaje
10000	Servicios Personales	16.166.100,00	16.017.423,64	99,08%
20000	Servicios no Personales	5.525.303,27	4.442.093,21	80,40%
30000	Materiales y Suministros	2.020.105,73	1.502.872,39	74,40%
40000	Activos Reales	1.283.648,00	1.149.100,20	89,52%
50000	Activos Financieros	8.106.630,00	8.106.630,00	100,00%
70000	Transferencias	1.359.295,00	1.359.295,00	100,00%
TOTALES		**34.461.082,00**	**32.577.414,44**	**94,53%**

Fuente: Sistema Integrado de Gestión y Modernización Administrativa–SIGMA

Ejecución Presupuestaria de Gastos por Grupo de Gasto
(En % de Ejecución)

2.4 Ejecución Presupuestaria de Gastos por Unidad Ejecutora a nivel de Grupo de Partida.

a) Dirección General de Asuntos Administrativos D. G. A. A.

La Unidad Ejecutora 01 "Dirección General de Asuntos Administrativos MIN–MM", tiene un presupuesto vigente de **Bs15.884.949,01.-**, de los cuales se ejecutó **Bs14.614.289,87** representando el **92%**.

La Ejecución Presupuestaria de Gastos y su composición al 31 de diciembre 2015, se refleja en el siguiente cuadro y gráfico:

EJECUCIÓN PRESUPUESTARIA DE GASTOS A NIVEL DE GRUPO
(Expresado en Bolivianos)

Grupo	Denominación	Ppto. Vigente	Ejecución	Porcentaje
10000	Servicios Personales	7.772.400,01	7.749.992,57	99,71%
20000	Servicios no Personales	3.932.783,27	3.198.082,67	81,32%
30000	Materiales y Suministros	1.597.972,73	1.207.649,43	75,57%
40000	Activos Reales	1.222.498,00	1.099.270,20	89,92%
70000	Transferencias	1.359.295,00	1.359.295,00	100,00%
TOTALES		**15.884.949,01**	**14.614.289,87**	**92,00%**

Fuente: Sistema Integrado de Gestión y Modernización Administrativa–SIGMA

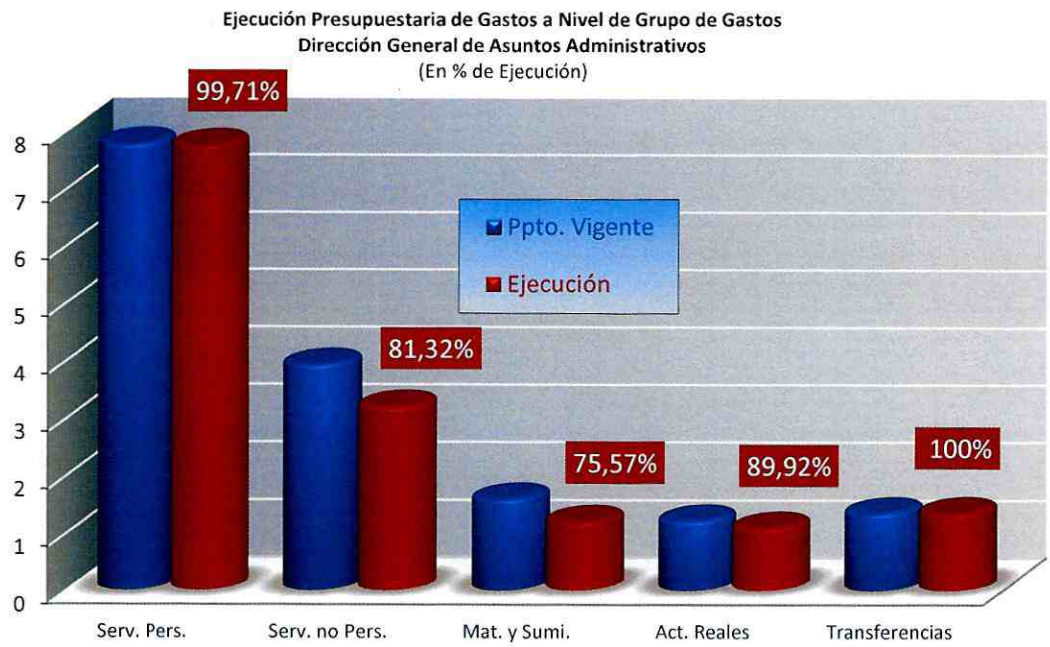

b) Viceministerio de Desarrollo Productivo Minero Metalúrgico–VDPMM

El Viceministerio de Desarrollo Productivo Minero Metalúrgico–VDPMM tiene un presupuesto vigente asignado de **Bs13.573.022.-** habiendo ejecutado **Bs13.249.239,62** que representa el **97,61%**.

La Ejecución Presupuestaria de Gastos y su composición al 31 de diciembre 2015, se refleja en el siguiente cuadro y gráfico:

EJECUCIÓN PRESUPUESTARIA DE GASTOS A NIVEL DE GRUPO*

(Expresado en Bolivianos)

Grupo	Denominación	Ppto. Vigente	Ejecución	Porcentaje
10000	Servicios Personales	4.297.659,00	4.219.132,94	98,17%
20000	Servicios no Personales	914.365,00	726.413,30	79,44%
30000	Materiales y Suministros	193.218,00	147.233,38	76,20%
40000	Activos Reales	61.150,00	49.830,00	81,49%
50000	Activos Financieros	8.106.630,00	8.106.630,00	100,00%
TOTAL		**13.573.022,00**	**13.249.239,62**	**97,61%**

Fuente: Sistema Integrado de Gestión y Modernización Administrativa–SIGMA

Ejecución Presupuestaria de Gastos a Nivel de Grupo de Gastos
Viceministerio de Desarrollo Productivo Minero Metalúrgico
(En % de Ejecución)

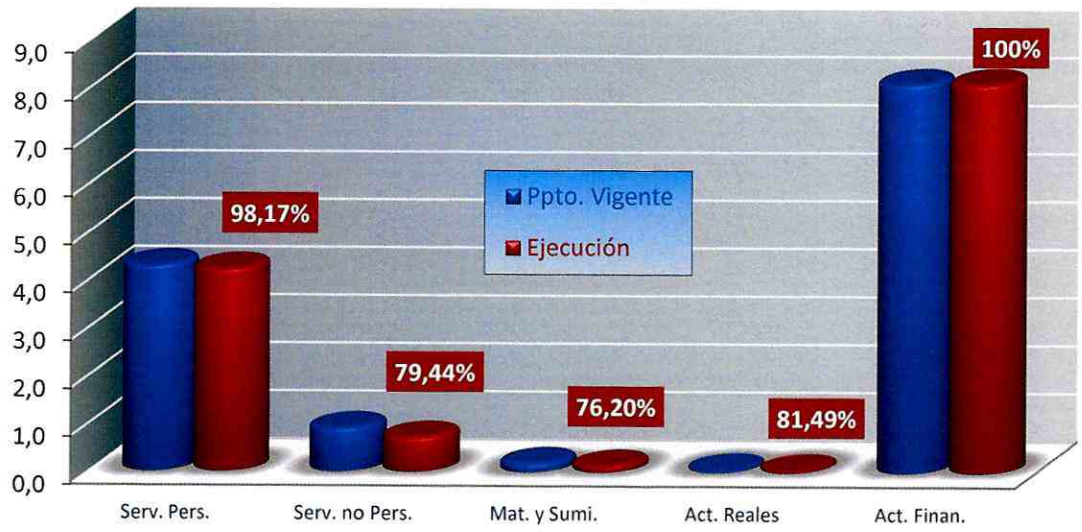

*/El presupuesto del VDPMM ha sido incrementado por efecto de la inscripción del presupuesto de donación externa proveniente del convenio con COSUDE por Bs280.000.-
**/La Ejecución de Presupuesto del VDPMM ha sido incrementada por la ejecución del fideicomiso en favor de la EMV por Bs8.106.630.-

c) Viceministerio de Cooperativas Mineras–VCM

El Viceministerio de Cooperativas Mineras–VCM tiene asignado un presupuesto total de **Bs2.448.754.-** del que se logró ejecutar **Bs2.315.092,97.-** que representa el **94,54%**

La ejecución presupuestaria de gastos al 31 de diciembre 2015, se muestra en el siguiente cuadro y gráfico:

EJECUCIÓN PRESUPUESTARIA DE GASTOS A NIVEL DE GRUPO
(Expresado en Bolivianos)

Grupo	Denominación	Ppto. Vigente	Ejecución	Porcentaje
10000	Servicios Personales	2.025.203,00	2.002.920,37	98,90%
20000	Servicios no Personales	326.099,00	245.171,64	75,18%
30000	Materiales y Suministros	97.452,00	67.000,96	68,75%
TOTALES		**2.448.754,00**	**2.315.092,97**	**94,54%**

Fuente: Sistema Integrado de Gestión y Modernización Administrativa–SIGMA

Ejecución Presupuestaria de Gastos a Nivel de Grupo de Gastos
Viceministerio de Cooperativas Mineras
(En % de Ejecución)

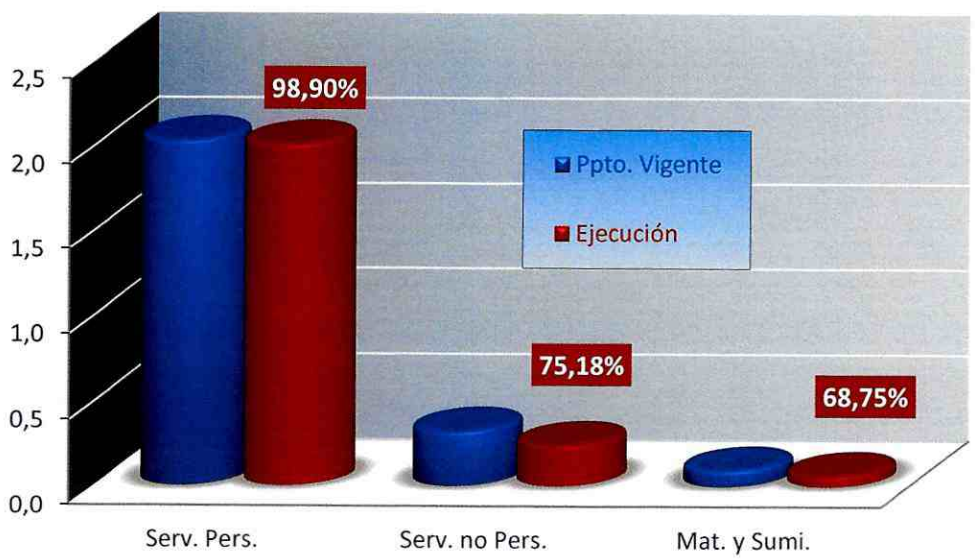

d) Viceministerio de Política Minera, Regulación y Fiscalización–VPMRF

El Viceministerio de Política Minera, Regulación y Fiscalización–VPMRF, tiene un presupuesto de **Bs2.554.356,99.-**, de los cuales se logró ejecutar **Bs2.398.791,98** representando el **93,91%**.

La ejecución presupuestaria de gastos por grupo al 31 de diciembre 2015, se muestra en el siguiente cuadro y gráfico:

EJECUCIÓN PRESUPUESTARIA DE GASTOS A NIVEL DE GRUPO DE GASTO
(Expresado en Bolivianos y % de Ejecución)

Grupo	Denominación	Ppto. Vigente	Ejecución	Porcentaje
10000	Servicios Personales	2.070.837,99	2.045.377,76	98,77%
20000	Servicios no Personales	352.056,00	272.425,60	77,38%
30000	Materiales y Suministros	131.463,00	80.988,62	61,61%
TOTAL		**2.554.356,99**	**2.398.791,98**	**93,91%**

Fuente: Sistema Integrado de Gestión y Modernización Administrativa–SIGMA

Ejecución Presupuestaria de Gastos a Nivel de Grupo de Gastos
Viceministerio de Política Minera, Regulación y Fiscalización
(En % de Ejecución)

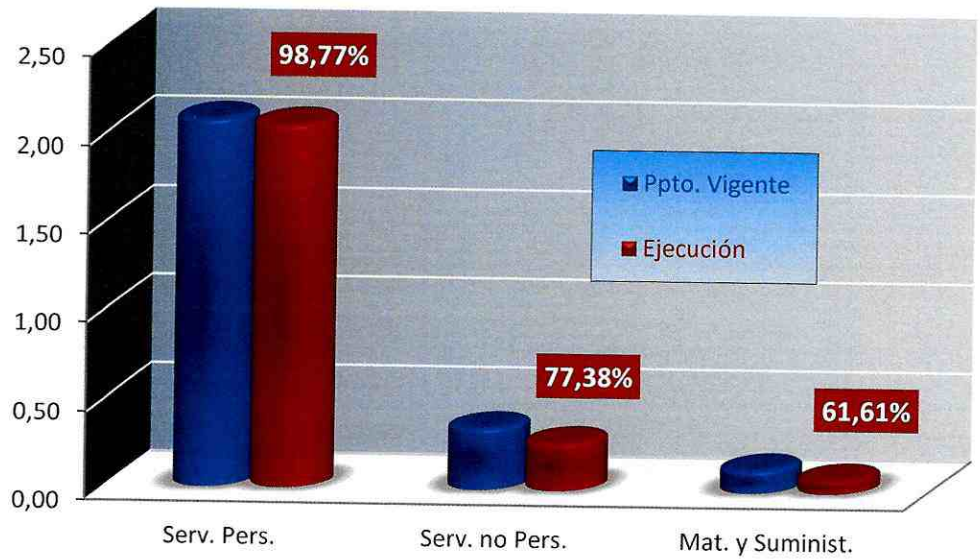

3. Cuadro Comparativo de Ejecución Presupuestaria

En base a reportes emitidos por el Sistema Integrado de Gestión y Modernización Administrativa–SIGMA de la Entidad 0076 "Ministerio de Minería y Metalurgia MIN–MM", el presupuesto vigente es de **Bs37.625.202.-** se ha ejecutado **Bs35.317.134,80** que representa el **93,87%**.

La Ejecución Comparativa Institucional al 31 de diciembre 2015, se muestra en el siguiente cuadro y gráfico que incluye a la **DGAA y EMPLEOMIN**:

CUADRO DE EJECUCIÓN COMPARATIVA INSTITUCIONAL
(Expresado en Bolivianos y % de Ejecución)

Código	Descripción	Presupuesto	Ejecución	%
01	MMM	34.461.082,00	32.577.414,44	94,53%
51	EMPLEOMIN	3.164.120,00	2.739.720,36	86,59%
TOTAL (En Bolivianos)		37.625.202,00	35.317.134,80	93,87%

Fuente: Sistema Integrado de Gestión y Modernización Administrativa–SIGMA

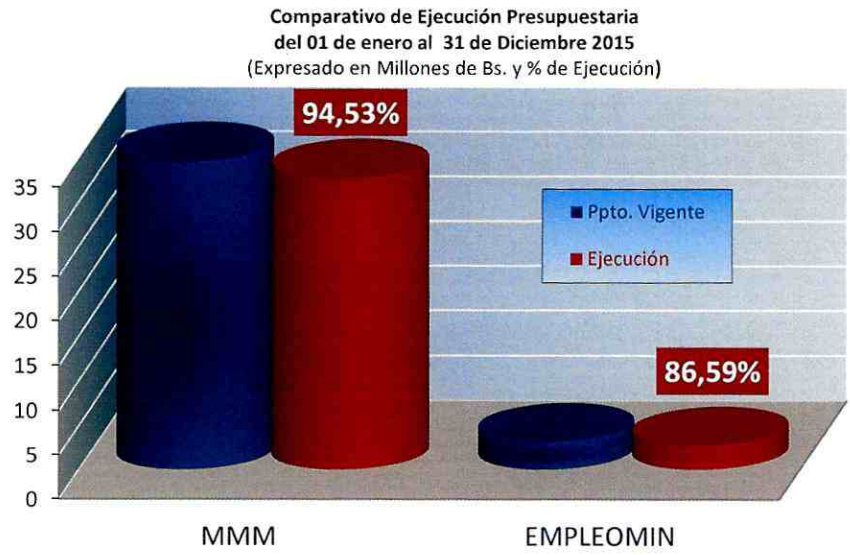

**/La Información de EMPLEOMIN se ha obtenido mediante reporte Sistema Integrado de Gestión y Modernización Administrativa–SIGMA al 31 de diciembre 2015 (Preliminar pues tiene opción a ajustes por estar en proceso de cierre del proyecto).

4. Partidas Críticas

Por tratarse del último mes mes de la ejecución institucional correspondiente a la Gestión 2015, no se observan muchas partidas críticas:

5. Conclusiones

La Ejecución Presupuestaria de Gastos de la Dirección Administrativa **01** "Ministerio de Minería y Metalurgia (DGAA)" alcanzó el **94,53%**, del período comprendido entre el 1° de enero al 31 de diciembre 2015 de un presupuesto vigente de **Bs34.461.082.-**.

El presupuesto de **fideicomiso** a favor de la **Empresa Metalúrgica Vinto–EMV**, inscrito mediante gestión presupuestaria en la Ley No. 614 para la Gestión 2015, representa el **23,52%** del presupuesto aprobado para el MIN-MM, al haberse ejecutado en **100%** significa el **24,88%** de la ejecución total del presupuesto vigente.

El presupuesto de **transferencias** a favor de la **Empresa Siderúrgica del Mutún ES–MUTÚN**, gestionada por la Dirección General de Asuntos Administrativos del MIN–MM y representa el **3,94%** del presupuesto aprobado para el MIN-MM, al haberse ejecutado en **100%** significa el **4,17%** de la ejecución total del presupuesto vigente.

La ejecución presupuestaria al 31 de diciembre 2015, está en un nivel adecuado; entonces se muestra claramente que se cumplieron los objetivos presupuestarios trazados para el décimo segundo mes de la Gestión 2015.

Es cuanto informo a su autoridad, para fines consiguientes.

Lic. Juan Pablo Fernández Ch.
RESPONSABLE DE PRESUPUESTOS
Ministerio de Minería y Metalurgia

cc.: Arch.
FCNM/rzvl/neql/jpfch

ANEXOS

CUADRO N° 1

Ejecución Presupuestaria Mensual Comparativa Mensual

Gestiones 2010, 2011, 2012, 2013, 2014 y 2015

(Expresado en Bolivianos)

Mes	2010	2011	2012	2013	2014	2015
Ene.	40.428	46.347	61.065,63	110.000.000,00	6.632.893,31	214.412,00
Feb.	883.442	808.320	786.911,79	70.101.663,00	1.118.463,75	1.428.477,11
Mar.	913.703	934.395	1.012.339,91	70.468.376,25	8.142.095,54	1.422.117,22
Abr.	835.970	873.221	831.805,60	1.123.315,27	1.403.208,97	1.591.277,43
May.	961.705	995.461	17.175.286,18	50.279.044,18	6.385.685,00	10.061.269,13
Jun.	916.057	999.143	1.238.234,09	32.407.172,43	1.690.148,81	1.537.890,48
Jul.	1.058.511	933.333	1.039.990,73	8.235.505,98	28.826.805,02	1.659.561,23
Ago.	936.990	1.483.661	1.105.288,26	1.259.980,30	1.512.968,79	1.508.013,98
Sept.	946.350	1.049.503	1.184.696,24	1.138.932,63	6.409.899,44	1.674.090,53
Oct.	1.032.068	1.070.158	34.820.975,10	7.818.091,31	11.287.480,94	2.835.456,13
Nov.	1.002.944	17.769.219	111.126.793,69	1.208.980,96	1.422.694,04	1.878.851,20
Dic.	31.855.297	85.090.356	3.812.600,96	5.963.030,93	22.835.037,65	6.765.997,80

GRÁFICO N° 1

Ejecución Presupuestaria Mensual Comparativa Mensual

Gestiones 2010, 2011, 2012, 2013, 2014 y 2015

(Expresado en Millones de Bolivianos)

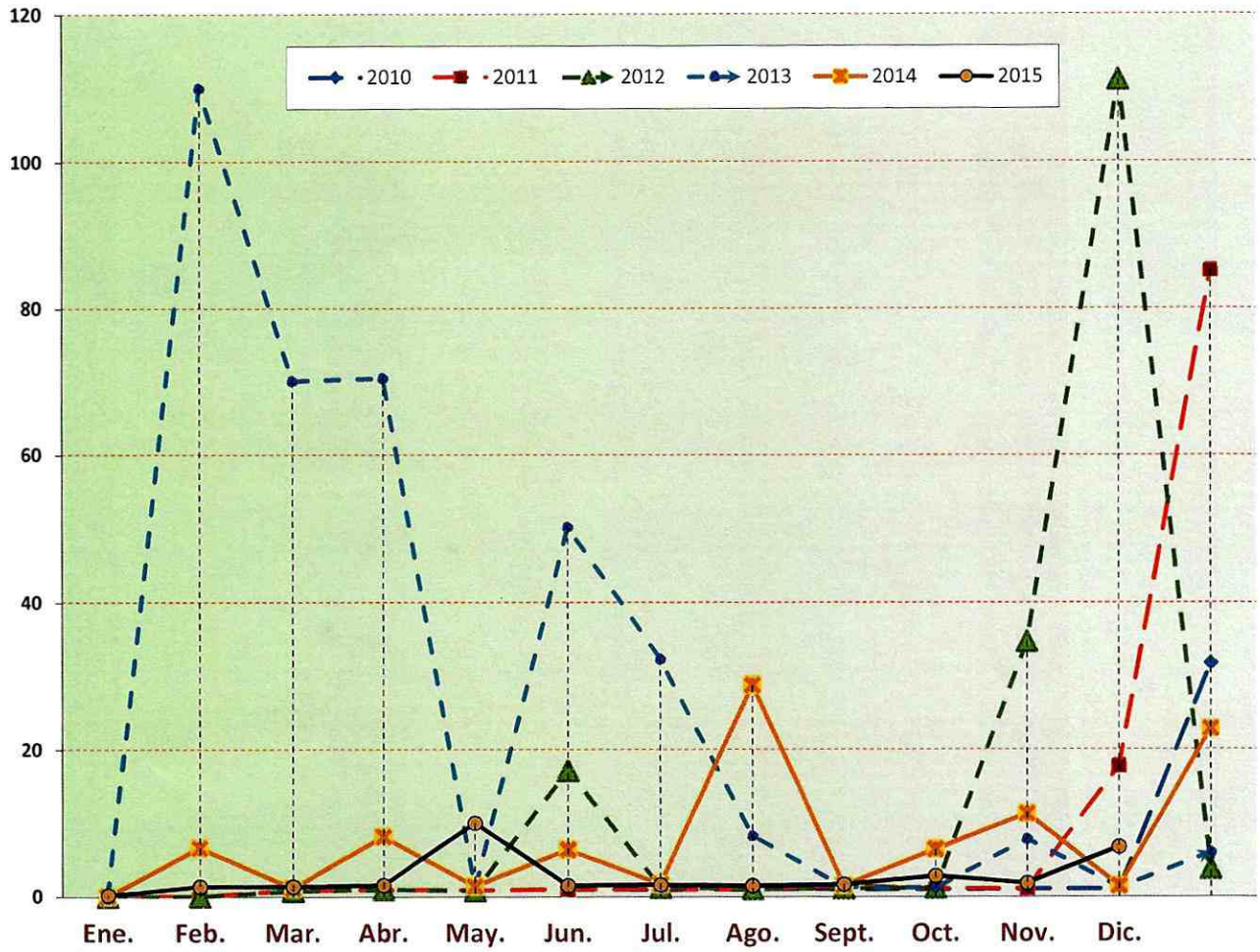

CUADRO N° 2

Ejecución Presupuestaria Mensual Comparativa Acumulada

Gestiones 2010, 2011, 2012, 2013, 2014 y 2015

(Expresado en Bolivianos)

Mes	2010	2011	2012	2013	2014	2015
Ene.	40.428	46.347	61.065,63	110.000.000,00	6.632.893,31	214.412,00
Feb.	923.870	854.667	847.977,42	180.102.118,00	7.751.357,06	1.642.889,11
Mar.	1.837.573	1.789.063	1.860.097,33	250.570.494,25	15.893.452,60	3.065.006,33
Abr.	2.673.543	2.662.284	2.691.902,93	251.693.809,52	17.296.661,57	4.656.283,76
May.	3.635.248	3.657.744	19.867.189,11	301.972.853,70	23.682.346,57	14.717.552,89
Jun.	4.551.304	4.656.887	21.105.423,20	334.380.026,13	25.372.495,38	16.255.443,37
Jul.	5.609.815	5.590.221	22.145.413,93	342.615.532,11	54.199.300,40	17.915.004,60
Ago.	6.546.805	7.073.882	23.250.702,19	343.875.512,41	55.712.269,19	19.423.018,58
Sept.	7.493.155	8.123.385	24.435.398,43	345.014.445,04	62.122.168,63	21.097.109,11
Oct.	8.525.223	9.193.543	59.256.373,53	352.832.536,35	73.409.649,57	23.932.565,24
Nov.	9.528.168	26.962.762	170.383.167,22	354.041.517,31	74.832.343,61	25.811.416,44
Dic.	41.383.465	112.053.118	174.195.767,22	360.004.548,24	97.667.381,26	32.577.414,24

GRÁFICO N° 2

Ejecución Presupuestaria Mensual Comparativa Acumulada

Gestiones 2010, 2011, 2012, 2013, 2014 y 2015

(Expresado en Millones de Bolivianos)

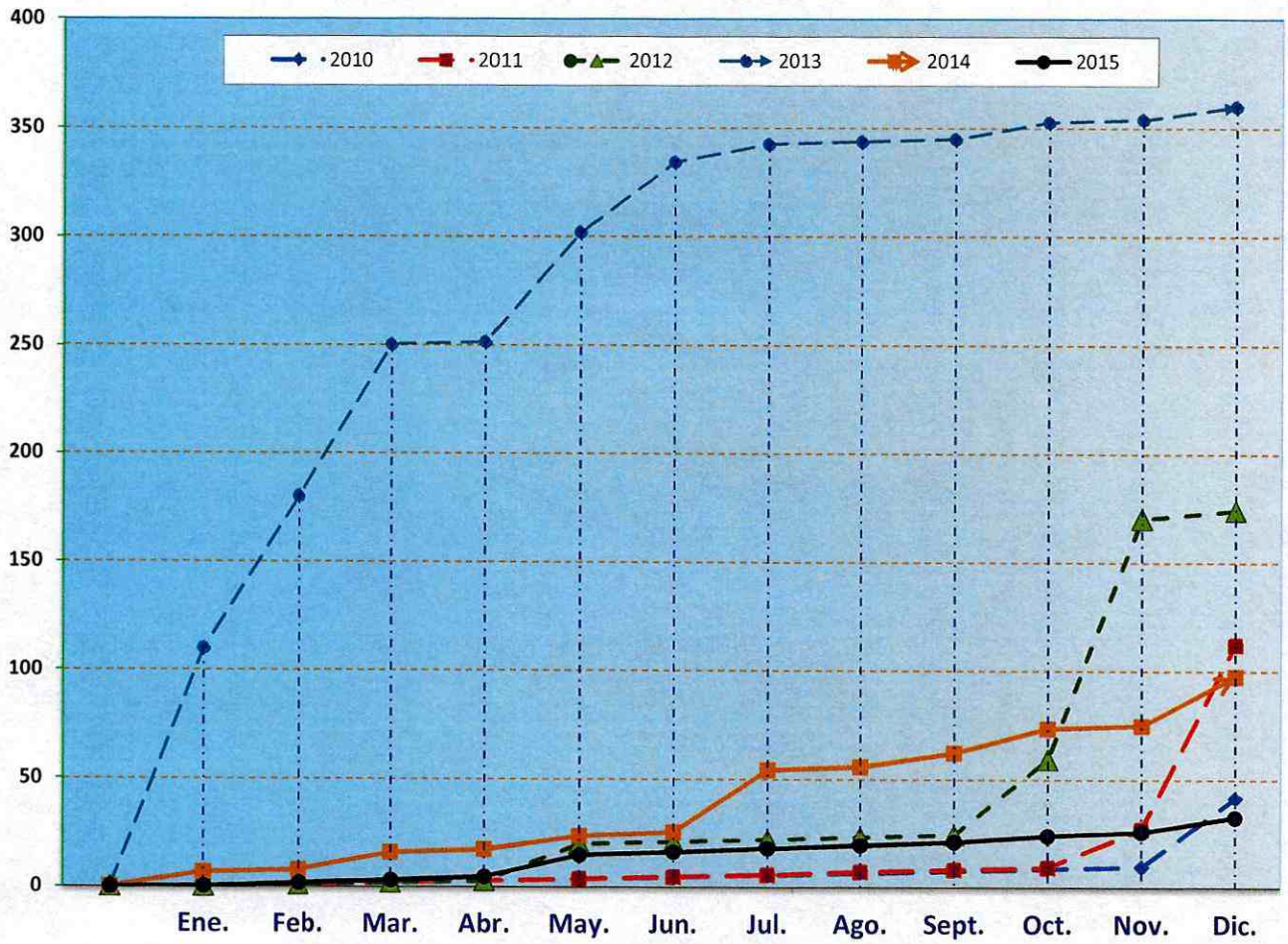

CUADRO Nº 3
MINISTERIO DE MINERÍA Y METALURGIA-MMM
EJECUCION PRESUPUESTARIA DE GASTOS MENSUAL AL 31 DE DICIEMBRE 2015
(Expresado en Bolivianos)

PART.	DETALLE	PPTO INICIAL	MODIF. PRESUP.	PPTO VIGENTE	PPTO EJECUTADO ENERO	PPTO EJECUTADO FEBRERO	PPTO EJECUTADO MARZO	PPTO EJECUTADO ABRIL	PPTO EJECUTADO MAYO	PPTO EJECUTADO JUNIO	PPTO EJECUTADO JULIO	PPTO EJECUTADO AGOSTO	PPTO EJECUTADO SEPBRE.	PPTO EJECUTADO OCTUBRE	PPTO EJECUTADO NOVIEMBRE	PPTO EJECUTADO DICIEMBRE
11220	Bono de Antigüedad	109.480,00	58.520,00	168.000,00	0,00	10.363,20	9.584,64	10.051,20	15.808,89	12.019,25	12.527,64	11.760,91	13.711,68	13.744,80	13.742,04	28.804,46
11400	Aguinaldos	1.018.660,00	17.903,01	1.036.563,01	0,00	0,00	0,00	0,00	0,00	0,00	0,00	0,00	0,00	0,00	0,00	1.036.560,99
11600	Asignaciones Familiares	106.560,00	85.047,00	191.607,00	4.320,00	12.960,00	10.080,00	8.640,00	12.960,00	11.520,00	10.080,00	0,00	0,00	46.152,00	11.592,00	23.184,00
11700	Sueldos	12.114.432,00	400.049,00	12.514.481,00	0,00	966.404,28	942.885,17	938.023,52	1.288.991,64	1.044.307,24	1.010.630,84	1.011.025,08	1.016.360,23	1.053.151,07	1.039.005,37	2.139.187,87
11920	Vacaciones no Utilizadas	0,00	136.196,00	136.196,00	0,00	0,00	0,00	43.408,00	0,00	31.212,40	37.569,84	0,00	0,00	0,00	16.529,98	0,00
13110	Régimen de Corto Plazo (Salud)	1.222.392,00	45.859,00	1.268.251,00	0,00	97.676,77	95.246,98	94.807,46	130.460,47	105.632,73	102.315,94	102.278,68	103.007,26	106.689,68	105.274,83	216.799,41
13120	Prima de Riesgo Profesional - Régimen de L. P.	209.029,00	7.843,99	216.872,99	0,00	15.995,38	15.591,89	15.697,24	21.588,91	17.496,39	16.929,22	16.922,83	17.023,63	17.665,19	17.423,29	35.915,26
13131	Aporte Patronal Solidario 3%	366.718,00	13.758,00	380.476,00	0,00	29.303,02	28.574,07	28.442,23	39.144,16	31.669,69	30.694,64	30.683,46	30.902,04	32.006,74	31.582,28	65.039,48
13200	Aporte Patronal para Vivienda	244.479,00	9.174,00	253.653,00	0,00	19.535,37	19.049,42	18.981,53	26.096,52	21.126,49	20.463,13	20.455,70	20.601,41	21.337,89	21.054,92	43.359,78
10000	**SERVICIOS PERSONALES**	**15.391.750,00**	**774.350,00**	**16.166.100,00**	**4.320,00**	**1.152.238,02**	**1.121.012,17**	**1.158.031,18**	**1.535.070,59**	**1.275.004,19**	**1.241.211,26**	**1.193.126,66**	**1.201.606,26**	**1.290.747,37**	**1.256.204,71**	**3.588.861,25**
21100	Comunicaciones	10.000,00	10.833,00	20.833,00	276,50	743,00	1.214,00	958,00	641,50	671,50	1.366,50	1.153,50	1.472,50	731,50	611,50	886,50
21200	Energía Eléctrica	39.600,00	-551,48	39.048,52	1.758,90	1.754,72	1.710,40	1.740,70	1.732,00	2.259,20	2.256,70	2.048,40	4.187,50	2.077,60	5.803,00	1.840,00
21300	Agua	9.475,00	-1.000,00	8.475,00	117,70	243,50	0,00	297,60	107,50	186,90	163,20	255,40	655,00	422,60	0,00	435,30
21400	Telefonía	262.378,00	-11.540,00	250.838,00	21.188,43	14.062,33	14.449,82	14.568,69	15.350,51	14.395,02	16.040,14	19.077,41	19.698,22	16.978,42	18.561,73	21.134,37
21600	Internet y Otros	177.528,00	32.000,00	209.528,00	14.869,99	12.838,83	13.901,36	15.132,29	15.779,00	15.779,00	15.779,00	15.779,00	15.779,00	15.779,00	15.779,00	31.558,00
22110	Pasajes al interior del País	320.000,00	29.265,09	349.265,09	5.424,00	9.925,00	18.196,00	26.097,00	11.316,00	10.008,00	6.044,00	12.786,00	15.787,00	15.709,00	33.816,00	64.001,00
22120	Pasajes al Exterior del País	239.900,00	115.000,00	354.900,00	0,00	48.864,77	37.506,26	14.659,50	2.969,14	0,00	0,00	0,00	6.149,23	83.933,92	30.360,52	0,00
22210	Viáticos por Viajes al interior del País	585.000,00	204.527,13	789.527,13	29.258,50	28.460,50	43.262,50	54.478,00	28.676,50	63.035,50	40.849,00	76.758,15	56.804,00	61.083,00	67.553,00	73.892,00
22220	Viáticos por Viajes al Exterior del País	139.722,00	56.920,00	196.642,00	0,00	19.919,52	4.322,16	18.014,22	2.881,44	2.923,20	0,00	1.440,72	3.361,68	60.818,08	-1.498,00	7.308,00
22300	Fletes y Almacenamiento	10.000,00	20.000,00	30.000,00	0,00	0,00	0,00	0,00	0,00	0,00	85,00	950,00	95,00	174,00	110,00	3.030,00
22500	Seguros	90.000,00	8.330,94	98.330,94	765,00	0,00	0,00	24.847,03	0,00	0,00	56.000,00	0,00	0,00	0,00	11.568,33	930,00
22600	Transporte de Personal	8.640,00	-8.500,00	140,00	0,00	0,00	0,00	0,00	0,00	0,00	0,00	0,00	9,00	0,00	0,00	0,00
23100	Alquiler de Edificios	300.000,00	-300.000,00	0,00	0,00	0,00	0,00	0,00	0,00	0,00	0,00	0,00	0,00	0,00	0,00	0,00
23200	Alquiler de Equipos y Maquinaria	0,00	15.200,00	15.200,00	0,00	0,00	0,00	0,00	0,00	0,00	0,00	0,00	0,00	0,00	1.720,00	0,00
23400	Otros Alquileres	154.400,00	-77.320,00	77.080,00	880,00	4.340,00	0,00	2.990,00	780,00	2.550,00	10.000,00	2.600,00	2.875,00	300,00	9.400,00	-3.920,00
24110	Mantenimiento y Rep. de Inmuebles	440.162,00	-20.077,03	420.084,97	0,00	23.380,16	23.380,16	30.094,16	24.882,16	23.380,16	36.422,16	26.080,16	34.635,16	78.226,46	23.380,16	75.409,32
24120	Mantenimiento y Rep. de Vehí., Maq. y Equip.	131.600,00	146.000,00	277.600,00	0,00	25.873,00	29.764,00	10.467,00	10.859,00	9.349,00	0,00	31.745,00	12.482,00	2.061,00	13.328,00	14.470,50
24130	Mantenimiento y Rep. de Muebles y Enseres	25.000,00	-25.000,00	0,00	0,00	0,00	0,00	0,00	0,00	0,00	0,00	0,00	0,00	0,00	0,00	0,00
24300	Otros Gastos por Concepto de Inst., Mant.	25.000,00	-18.000,00	7.000,00	0,00	0,00	0,00	0,00	0,00	0,00	0,00	0,00	0,00	0,00	0,00	0,00
25210	Consultorías por Producto	380.000,00	-77.500,00	302.500,00	0,00	0,00	0,00	0,00	0,00	0,00	12.000,00	0,00	26.000,00	0,00	58.000,00	162.500,00
25300	Comisiones y Gastos Bancarios	3.950,00	-184,00	3.766,00	0,00	0,00	341,95	636,00	0,00	160,00	80,00	0,00	439,60	123,00	400,00	476,00
25400	Lavandería, Limpieza e Higiene	125.000,00	16.039,32	141.039,32	7.905,00	10.000,00	10.595,00	10.000,00	10.000,00	10.000,00	10.000,00	12.500,00	10.000,00	10.000,00	10.000,00	22.500,00
25500	Publicidad	233.500,00	1.840,00	235.140,00	0,00	0,00	0,00	26.600,00	13.880,00	13.600,00	6.000,00	0,00	8.600,00	45.000,00	8.640,00	3.600,00
25600	Servicios de Imprenta, Foto. y Fotográf.	235.800,00	123.749,30	359.549,30	2.482,54	4.557,90	11.293,96	21.925,90	43.805,30	15.603,30	13.729,40	3.709,00	62.191,80	11.703,30	3.242,00	120.768,70
25700	Capacitación de Personal	50.000,00	-37.640,00	12.360,00	0,00	0,00	0,00	0,00	0,00	0,00	0,00	1.080,00	11.430,00	-150,00	0,00	0,00
25900	Servicios Manuales	5.000,00	4.987,00	9.987,00	0,00	0,00	0,00	359,00	107,00	0,00	0,00	0,00	521,00	0,00	1.218,00	2.220,00
26200	Gastos Judiciales	25.000,00	34.616,00	59.616,00	0,00	0,00	650,00	1.030,00	360,00	1.000,00	2.000,00	3.040,00	9.036,00	2.500,00	1.000,00	5.371,00
26610	Servicios Públicos	165.600,00	-28.426,00	137.174,00	12.400,00	13.780,00	10.960,00	9.780,00	9.780,00	9.780,00	9.780,00	9.780,00	9.726,00	9.726,00	9.780,00	19.560,00
26910	Gastos de Representación	29.755,00	-8.300,00	21.455,00	0,00	2.818,80	0,00	2.192,40	0,00	730,80	0,00	0,00	0,00	9.187,20	0,00	1.827,00
26950	Aguinaldo Esfuerzo por Bolivia	0,00	1.036.564,00	1.036.564,00	0,00	0,00	0,00	0,00	0,00	0,00	0,00	0,00	0,00	0,00	0,00	1.036.560,99
26990	Otros	35.000,00	26.660,00	61.660,00	22.314,20	2.370,00	0,00	0,00	0,00	0,00	0,00	9.744,00	3.116,00	1.078,20	0,00	0,00
20000	**SERVICIOS NO PERSONALES**	**4.257.010,00**	**1.268.293,27**	**5.525.303,27**	**119.640,76**	**223.932,03**	**221.567,57**	**286.867,49**	**193.907,05**	**195.411,58**	**238.595,10**	**230.526,74**	**316.050,69**	**427.462,28**	**322.773,24**	**1.665.358,68**
31110	Gastos Dest. al P. de Ref. al Pers. de las Instit. Públic.	708.480,00	-164.684,00	543.796,00	44.300,00	34.596,00	32.886,00	40.446,00	38.574,00	36.450,00	38.070,00	39.546,00	36.522,00	39.114,00	39.060,00	78.266,00
31120	Gástos x Alim. y O. Sim. Efec. en Reu., Sem. y O. Even.	122.000,00	299.550,50	421.550,50	27.981,50	7.193,40	2.275,50	36.255,00	19.357,50	15.423,00	41.851,30	27.470,00	9.656,90	6.915,50	68.059,00	33.104,55
32100	Papel	60.000,00	-754,00	59.246,00	720,00	0,00	0,00	28.405,00	0,00	0,00	1.516,00	10,00	30,00	27.090,00	0,00	45,00
32200	Productos de Artes Gráficas	25.150,00	17.815,00	42.965,00	0,00	0,00	0,00	0,00	0,00	0,00	420,00	575,00	0,00	21.800,00	420,00	0,00
32300	Libros,Manuales y Revistas	1.000,00	0,00	1.000,00	0,00	0,00	500,00	0,00	0,00	0,00	0,00	0,00	0,00	0,00	0,00	0,00
32500	Periódicos y Boletines	20.000,00	-1.324,14	18.675,86	3.858,00	887,68	1.237,84	1.145,18	1.128,40	1.145,18	1.128,40	1.145,18	1.145,18	1.128,40	1.145,18	2.262,58
33200	Confecciones Textiles	0,00	10.180,00	10.180,00	0,00	0,00	0,00	0,00	0,00	0,00	0,00	0,00	5.300,00	0,00	0,00	0,00
33300	Prendas de Vestir	2.400,00	27.000,00	29.400,00	0,00	0,00	0,00	0,00	0,00	0,00	2.450,00	0,00	2.370,00	0,00	0,00	3.428,30
33400	Calzados	0,00	10.450,00	10.450,00	0,00	0,00	0,00	0,00	0,00	0,00	0,00	0,00	2.049,60	0,00	0,00	2.105,60
34110	Combustibles,Lubricantes y Deriv. para Consumo	383.047,00	1.795,50	384.842,50	13.591,94	8.329,98	11.464,14	19.122,93	9.158,80	12.776,53	17.302,44	14.476,41	16.007,11	13.342,58	14.541,37	22.078,46
34200	Productos Químicos y Farmaceuticos	2.500,00	-942,00	1.558,00	0,00	480,00	0,00	0,00	36,00	0,00	42,00	0,00	588,00	0,00	0,00	0,00
34300	Llantas y Neumáticos	54.400,00	1.000,00	55.400,00	0,00	0,00	0,00	0,00	0,00	0,00	26.970,00	0,00	0,00	0,00	0,00	28.000,00
34500	Productos de Minerales no Metál. y Plást.	10.000,00	18.621,50	28.621,50	0,00	570,00	0,00	130,00	7.652,50	0,00	171,00	290,00	4.998,00	250,00	0,00	3.918,00
34600	Productos Metálicos	20.000,00	-11.899,50	8.100,50	0,00	0,00	0,00	0,00	5,50	0,00	95,00	0,00	218,00	2.330,00	78,50	120,00
34800	Herramientas Menores	3.000,00	3.110,00	6.110,00	0,00	0,00	0,00	0,00	10,00	0,00	0,00	0,00	1.100,00	0,00	0,00	0,00
39100	Material de Limpieza	9.584,00	-4.500,00	5.084,00	0,00	0,00	0,00	0,00	0,00	0,00	0,00	0,00	1.430,00	0,00	0,00	0,00
39500	Utiles de Escritorio y Oficina	310.612,00	-9.306,13	301.305,87	0,00	0,00	2.000,00	612,35	101.144,79	0,00	-2.166,26	847,99	60,00	88.245,00	50.406,00	59.054,38
39700	Utiles y Materiales Eléctricos	13.990,00	28.900,00	42.890,00	0,00	250,00	0,00	3.561,50	0,00	0,00	3.750,00	0,00	8.200,00	0,00	214,00	2.152,00
39800	Otros Repuestos y Accesorios	18.700,00	30.230,00	48.930,00	0,00	0,00	0,00	0,00	75,00	0,00	4.220,00	0,00	5.109,60	3.466,00	3.920,00	8.110,00
39990	Otros Materiales y Suministros	10.000,00	-10.000,00	0,00	0,00	0,00	0,00	0,00	0,00	0,00	0,00	0,00	0,00	0,00	0,00	0,00
30000	**MATERIALES Y SUMINISTROS**	**1.774.863,00**	**245.242,73**	**2.020.105,73**	**90.451,44**	**52.307,06**	**50.363,48**	**129.677,96**	**177.142,49**	**65.794,71**	**135.819,88**	**84.360,58**	**94.784,39**	**203.681,48**	**177.844,05**	**240.644,87**
43110	Equipo de Oficina y Muebles	48.250,00	-970,00	47.280,00	0,00	0,00	16.400,00	9.880,00	0,00	0,00	0,00	0,00	0,00	0,00	0,00	0,00
43120	Equipo de Computación	268.382,00	608.690,00	877.072,00	0,00	0,00	12.774,00	6.820,80	0,00	1.680,00	0,00	0,00	45.379,20	93.565,00	117.157,20	546.050,00
43400	Equipo Médico y de Laboratorio	235.000,00	-19.565,00	215.435,00	0,00	0,00	0,00	0,00	0,00	0,00	43.935,00	0,00	0,00	0,00	0,00	140.818,00
43500	Equipo de Comunicación	120.000,00	-8.011,00	111.989,00	0,00	0,00	0,00	0,00	48.519,00	0,00	0,00	0,00	17.270,00	0,00	0,00	20.970,00
43600	Equipo Educacional y Recreativo	0,00	4.872,00	4.872,00	0,00	0,00	0,00	0,00	0,00	0,00	0,00	0,00	0,00	0,00	4.872,00	0,00
43700	Otra Maquinaria y Equipo	0,00	27.000,00	27.000,00	0,00	0,00	0,00	0,00	0,00	0,00	0,00	0,00	0,00	0,00	0,00	23.010,00
49100	Activos Intangibles	73.988,00	-73.988,00	0,00	0,00	0,00	0,00	0,00	0,00	0,00	0,00	0,00	0,00	0,00	0,00	0,00
40000	**ACTIVOS REALES**	**746.620,00**	**538.028,00**	**1.284.648,00**	**0,00**	**0,00**	**29.174,00**	**16.700,80**	**48.519,00**	**1.680,00**	**43.935,00**	**0,00**	**62.649,20**	**93.565,00**	**122.029,20**	**730.848,00**
56100	Colocaciones de Fondos en Fideicomiso	8.106.630,00	0,00	8.106.630,00	0,00	0,00	0,00	0,00	8.106.630,00	0,00	0,00	0,00	0,00	0,00	0,00	0,00
50000	**ACTIVOS FINANCIEROS**	**8.106.630,00**	**0,00**	**8.106.630,00**	**0,00**	**0,00**	**0,00**	**0,00**	**8.106.630,00**	**0,00**	**0,00**	**0,00**	**0,00**	**0,00**	**0,00**	**0,00**
73700	Transf. Corrientes a E.P.Nales. por Subsi. o Subven.	0,00	1.359.295,00	1.359.295,00	0,00	0,00	0,00	0,00	0,00	0,00	0,00	0,00	0,00	0,00	0,00	0,00
77700	Transf. de Capital a E.P. Nales. por Subsi. o Subven.	0,00	0,00	0,00	0,00	0,00	0,00	0,00	0,00	0,00	0,00	0,00	0,00	820.000,00	0,00	539.295,00
70000	**TRANSFERENCIAS**	**0,00**	**1.359.295,00**	**1.359.295,00**	**0,00**	**0,00**	**0,00**	**0,00**	**0,00**	**0,00**	**0,00**	**0,00**	**0,00**	**820.000,00**	**0,00**	**539.295,00**
TOTAL (Bs.)		**30.275.873,00**	**4.185.209,00**	**34.461.082,00**	**214.412,20**	**1.428.477,11**	**1.422.117,22**	**1.591.277,43**	**10.061.269,13**	**1.537.890,48**	**1.659.561,23**	**1.508.013,98**	**1.674.090,53**	**2.835.456,13**	**1.878.861,20**	**6.765.997,80**
	% Ejecución Mensual				**0,62%**	**4,15%**	**4,13%**	**4,62%**	**29,20%**	**4,46%**	**4,82%**	**4,38%**	**4,86%**	**8,23%**	**5,45%**	**19,63%**
	Ejecución Acumulada				**214.412,20**	**1.642.889,31**	**3.065.006,53**	**4.656.283,96**	**14.717.553,09**	**16.255.443,57**	**17.915.004,80**	**19.423.018,78**	**21.097.109,31**	**23.932.565,44**	**25.811.416,64**	**32.577.414,44**
	% Ejecución Acumulada				**0,62%**	**4,77%**	**8,89%**	**13,51%**	**42,71%**	**47,17%**	**51,99%**	**56,36%**	**61,22%**	**69,45%**	**74,90%**	**94,53%**

FUENTE Sistema Integrado de Gestión y Modernización Administrativa - SIGMA

ESTADO DE LA EJECUCION PRESUPUESTARIA (Partida)

Desde: Ent.: 0076 D.A.: 01 U.E.: Obj.G. E.T.: Hasta: Ent.: 0076 D.A.: 01 U.E.: Obj.G.: E. T.:

Código	Descripción	Ppto Inicial	Modificaciones	Ppto Vigente	Preventivo	Compromiso	Devengado	% Ejec.	Saldo Devengado	Pagado	Saldo por Pagar
255	Publicidad	233.500,00	1.640,00	235.140,00	125.920,00	125.920,00	125.920,00	53,55	109.220,00	125.920,00	0,00
256	Servicios de Imprenta, Fotocopiado y Fotográficos	235.800,00	123.749,30	359.549,30	315.013,10	315.013,10	315.013,10	87,61	44.536,20	315.013,10	0,00
257	Capacitación del Personal	50.000,00	-37.640,00	12.360,00	12.360,00	12.360,00	12.360,00	100,00	0,00	12.360,00	0,00
259	Servicios Manuales	5.000,00	4.987,00	9.987,00	4.425,00	4.425,00	4.425,00	44,31	5.562,00	4.425,00	0,00
26	Otros Servicios No Personales	255.355,00	1.061.114,00	1.316.469,00	1.252.778,59	1.252.778,59	1.252.778,59	95,16	63.690,41	1.252.778,59	0,00
262	Gastos Judiciales	25.000,00	34.616,00	59.616,00	25.987,00	25.987,00	25.987,00	43,59	33.629,00	25.987,00	0,00
266	Serv. de Seguridad de los Batallones de Seguridad Física de la Pol. Nal. y Vigilancia Privada	165.600,00	-28.426,00	137.174,00	134.852,00	134.852,00	134.852,00	98,31	2.322,00	134.852,00	0,00
26610	Servicios Públicos	165.600,00	-28.426,00	137.174,00	134.852,00	134.852,00	134.852,00	98,31	2.322,00	134.852,00	0,00
269	Otros Servicios No Personales	64.755,00	1.054.924,00	1.119.679,00	1.091.939,59	1.091.939,59	1.091.939,59	97,52	27.739,41	1.091.939,59	0,00
26910	Gastos de Representación	29.755,00	-8.300,00	21.455,00	16.756,20	16.756,20	16.756,20	78,10	4.698,80	16.756,20	0,00
26950	Aguinaldo Esfuerzo por Bolivia	0,00	1.036.564,00	1.036.564,00	1.036.560,99	1.036.560,99	1.036.560,99	100,00	3,01	1.036.560,99	0,00
26990	Otros	35.000,00	26.660,00	61.660,00	38.622,40	38.622,40	38.622,40	62,64	23.037,60	38.622,40	0,00
3	MATERIALES Y SUMINISTROS	1.774.863,00	245.242,73	2.020.105,73	1.502.872,39	1.502.872,39	1.502.872,39	74,40	517.233,34	1.502.872,39	0,00
31	Alimentos y Productos Agroforestales	830.480,00	134.866,50	965.346,50	791.373,15	791.373,15	791.373,15	81,98	173.973,35	791.373,15	0,00
311	Alimentos y Bebidas para Personas, Desayuno Escolar y Otras	830.480,00	134.866,50	965.346,50	791.373,15	791.373,15	791.373,15	81,98	173.973,35	791.373,15	0,00
31110	Gtos. por Refrigerios al Personal permanente,eventual y consultores indiv. de linea de las Inst.Púb.	708.480,00	-164.684,00	543.796,00	495.830,00	495.830,00	495.830,00	91,18	47.966,00	495.830,00	0,00
31120	Gastos por Alimentación y Otros Similares	122.000,00	299.550,50	421.550,50	295.543,15	295.543,15	295.543,15	70,11	126.007,35	295.543,15	0,00
32	Productos de Papel, Cartón e Impresos	106.150,00	15.736,86	121.886,86	98.888,20	98.888,20	98.888,20	81,13	22.998,66	98.888,20	0,00
321	Papel	60.000,00	-754,00	59.246,00	57.816,00	57.816,00	57.816,00	97,59	1.430,00	57.816,00	0,00
322	Productos de Artes Gráficas	25.150,00	17.815,00	42.965,00	23.215,00	23.215,00	23.215,00	54,03	19.750,00	23.215,00	0,00
323	Libros, Manuales y Revistas	1.000,00	0,00	1.000,00	500,00	500,00	500,00	50,00	500,00	500,00	0,00
325	Periódicos y Boletines	20.000,00	-1.324,14	18.675,86	17.357,20	17.357,20	17.357,20	92,94	1.318,66	17.357,20	0,00
33	Textiles y Vestuario	2.400,00	47.630,00	50.030,00	17.703,50	17.703,50	17.703,50	35,39	32.326,50	17.703,50	0,00
332	Confecciones Textiles	0,00	10.180,00	10.180,00	5.300,00	5.300,00	5.300,00	52,06	4.880,00	5.300,00	0,00
333	Prendas de Vestir	2.400,00	27.000,00	29.400,00	8.248,30	8.248,30	8.248,30	28,06	21.151,70	8.248,30	0,00
334	Calzados	0,00	10.450,00	10.450,00	4.155,20	4.155,20	4.155,20	39,76	6.294,80	4.155,20	0,00
34	Combustibles, Prod.Quím., Farmacéuticos y Otras Ftes.Energía	472.947,00	11.685,50	484.632,50	250.245,19	250.245,19	250.245,19	51,64	234.387,31	250.245,19	0,00
341	Combustibles, Lubricantes, Derivados y otras Fuentes de Energía	383.047,00	1.795,50	384.842,50	172.192,69	172.192,69	172.192,69	44,74	212.649,81	172.192,69	0,00
34110	Combustibles, Lubricantes y Derivados para Consumo	383.047,00	1.795,50	384.842,50	172.192,69	172.192,69	172.192,69	44,74	212.649,81	172.192,69	0,00
342	Productos Químicos y Farmacéuticos	2.500,00	-942,00	1.558,00	1.146,00	1.146,00	1.146,00	73,56	412,00	1.146,00	0,00
343	Llantas y Neumáticos	54.400,00	1.000,00	55.400,00	54.970,00	54.970,00	54.970,00	99,22	430,00	54.970,00	0,00
345	Productos de Minerales no Metálicos y Plásticos	10.000,00	18.621,50	28.621,50	17.979,50	17.979,50	17.979,50	62,82	10.642,00	17.979,50	0,00
346	Productos Metálicos	20.000,00	-11.899,50	8.100,50	2.847,00	2.847,00	2.847,00	35,15	5.253,50	2.847,00	0,00
348	Herramientas Menores	3.000,00	3.110,00	6.110,00	1.110,00	1.110,00	1.110,00	18,17	5.000,00	1.110,00	0,00
39	Productos Varios	362.886,00	35.323,87	398.209,87	344.662,35	344.662,35	344.662,35	86,55	53.547,52	344.662,35	0,00
391	Material de Limpieza	9.584,00	-4.500,00	5.084,00	1.430,00	1.430,00	1.430,00	28,13	3.654,00	1.430,00	0,00
395	Útiles de Escritorio y Oficina	310.612,00	-9.306,13	301.305,87	298.204,25	298.204,25	298.204,25	98,97	3.101,62	298.204,25	0,00
397	Útiles y Materiales Eléctricos	13.990,00	28.900,00	42.890,00	20.127,50	20.127,50	20.127,50	46,93	22.762,50	20.127,50	0,00
398	Otros Repuestos y Accesorios	18.700,00	30.230,00	48.930,00	24.900,60	24.900,60	24.900,60	50,89	24.029,40	24.900,60	0,00
399	Otros Materiales y Suministros	10.000,00	-10.000,00	0,00	0,00	0,00	0,00	00,00	0,00	0,00	0,00
39990	Otros Materiales y Suministros	10.000,00	-10.000,00	0,00	0,00	0,00	0,00	00,00	0,00	0,00	0,00
4	ACTIVOS REALES	745.620,00	538.028,00	1.283.648,00	1.149.100,20	1.149.100,20	1.149.100,20	89,52	134.547,80	1.149.100,20	0,00
43	Maquinaria y Equipo	671.632,00	612.016,00	1.283.648,00	1.149.100,20	1.149.100,20	1.149.100,20	89,52	134.547,80	1.149.100,20	0,00
431	Equipo de Oficina y Muebles	316.632,00	607.720,00	924.352,00	849.706,20	849.706,20	849.706,20	91,92	74.645,80	849.706,20	0,00

Ministerio de Minería y Metalurgia

SIGMA C.G.E.

Documentos: Aprobados

ESTADO DE LA EJECUCION PRESUPUESTARIA (Partida)

29/03/2016 09:39:20
Gestión: 2015
R_EST_REP_VARIOS_PARTIDA

Fecha Desde : 01-01-2015 Fecha Hasta : 31-12-2015

Desde: Ent.: 0076 D.A.: 01 U.E.: Obj.G. E.T.: Hasta: Ent.: 0076 D.A.: 01 U.E.: Obj.G.: E. T.:

Código	Descripción	Ppto Inicial	Modificaciones	Ppto Vigente	Preventivo	Compromiso	Devengado	% Ejec.	Saldo Devengado	Pagado	Saldo por Pagar
43110	Equipo de Oficina y Muebles	48.250,00	-970,00	47.280,00	26.280,00	26.280,00	26.280,00	55,58	21.000,00	26.280,00	0,00
43120	Equipo de Computación	268.382,00	608.690,00	877.072,00	823.426,20	823.426,20	823.426,20	93,88	53.645,80	823.426,20	0,00
434	Equipo Médico y de Laboratorio	235.000,00	-19.565,00	215.435,00	184.753,00	184.753,00	184.753,00	85,76	30.682,00	184.753,00	0,00
435	Equipo de Comunicación	120.000,00	-8.011,00	111.989,00	86.759,00	86.759,00	86.759,00	77,47	25.230,00	86.759,00	0,00
436	Equipo Educacional y Recreativo	0,00	4.872,00	4.872,00	4.872,00	4.872,00	4.872,00	100,00	0,00	4.872,00	0,00
437	Otra Maquinaria y Equipo	0,00	27.000,00	27.000,00	23.010,00	23.010,00	23.010,00	85,22	3.990,00	23.010,00	0,00
49	Otros Activos Fijos	73.988,00	-73.988,00	0,00	0,00	0,00	0,00	00,00	0,00	0,00	0,00
491	Activos Intangibles	73.988,00	-73.988,00	0,00	0,00	0,00	0,00	00,00	0,00	0,00	0,00
5	ACTIVOS FINANCIEROS	8.106.630,00	0,00	8.106.630,00	8.106.630,00	8.106.630,00	8.106.630,00	100,00	0,00	8.106.630,00	0,00
56	Constitución de Fideicomisos y Servicios Financieros	8.106.630,00	0,00	8.106.630,00	8.106.630,00	8.106.630,00	8.106.630,00	100,00	0,00	8.106.630,00	0,00
561	Colocación de Fondos en Fideicomiso	8.106.630,00	0,00	8.106.630,00	8.106.630,00	8.106.630,00	8.106.630,00	100,00	0,00	8.106.630,00	0,00
7	TRANSFERENCIAS	0,00	1.359.295,00	1.359.295,00	1.359.295,00	1.359.295,00	1.359.295,00	100,00	0,00	1.359.295,00	0,00
73	Transf. Corrientes al SPNF por Subsidios o Subvenciones	0,00	1.359.295,00	1.359.295,00	1.359.295,00	1.359.295,00	1.359.295,00	100,00	0,00	1.359.295,00	0,00
737	Transferencias Corrientes a Empresas Públicas Nacionales por Subsidios o Subvenciones	0,00	1.359.295,00	1.359.295,00	1.359.295,00	1.359.295,00	1.359.295,00	100,00	0,00	1.359.295,00	0,00
	Total Reporte:	**30.275.873,00**	**4.185.209,00**	**34.461.082,00**	**32.595.812,30**	**32.577.414,44**	**32.577.414,44**	**94,53**	**1.883.667,56**	**32.516.954,44**	**60.460,00**

Ministerio de Minería y Metalurgia

SIGMA C.G.E.

Documentos: Aprobados

ESTADO DE LA EJECUCION PRESUPUESTARIA (Partida)

29/03/2016 09:39:20
Gestión: 2015
R_EST_REP_VARIOS_PARTIDA

Fecha Desde : 01-01-2015 Fecha Hasta : 31-12-2015

Desde: Ent.: 0076 D.A.: 01 U.E.: Obj.G. E.T.: Hasta: Ent.: 0076 D.A.: 01 U.E.: Obj.G.: E. T.:

Código	Descripción	Ppto Inicial	Modificaciones	Ppto Vigente	Preventivo	Compromiso	Devengado	% Ejec.	Saldo Devengado	Pagado	Saldo por Pagar
43110	Equipo de Oficina y Muebles	48.250,00	-970,00	47.280,00	26.280,00	26.280,00	26.280,00	55,58	21.000,00	26.280,00	0,00
43120	Equipo de Computación	268.382,00	608.690,00	877.072,00	823.426,20	823.426,20	823.426,20	93,88	53.645,80	823.426,20	0,00
434	Equipo Médico y de Laboratorio	235.000,00	-19.565,00	215.435,00	184.753,00	184.753,00	184.753,00	85,76	30.682,00	184.753,00	0,00
435	Equipo de Comunicación	120.000,00	-8.011,00	111.989,00	86.759,00	86.759,00	86.759,00	77,47	25.230,00	86.759,00	0,00
436	Equipo Educacional y Recreativo	0,00	4.872,00	4.872,00	4.872,00	4.872,00	4.872,00	100,00	0,00	4.872,00	0,00
437	Otra Maquinaria y Equipo	0,00	27.000,00	27.000,00	23.010,00	23.010,00	23.010,00	85,22	3.990,00	23.010,00	0,00
49	Otros Activos Fijos	73.988,00	-73.988,00	0,00	0,00	0,00	0,00	00,00	0,00	0,00	0,00
491	Activos Intangibles	73.988,00	-73.988,00	0,00	0,00	0,00	0,00	00,00	0,00	0,00	0,00
5	ACTIVOS FINANCIEROS	8.106.630,00	0,00	8.106.630,00	8.106.630,00	8.106.630,00	8.106.630,00	100,00	0,00	8.106.630,00	0,00
56	Constitución de Fideicomisos y Servicios Financieros	8.106.630,00	0,00	8.106.630,00	8.106.630,00	8.106.630,00	8.106.630,00	100,00	0,00	8.106.630,00	0,00
561	Colocación de Fondos en Fideicomiso	8.106.630,00	0,00	8.106.630,00	8.106.630,00	8.106.630,00	8.106.630,00	100,00	0,00	8.106.630,00	0,00
7	TRANSFERENCIAS	0,00	1.359.295,00	1.359.295,00	1.359.295,00	1.359.295,00	1.359.295,00	100,00	0,00	1.359.295,00	0,00
73	Transf. Corrientes al SPNF por Subsidios o Subvenciones	0,00	1.359.295,00	1.359.295,00	1.359.295,00	1.359.295,00	1.359.295,00	100,00	0,00	1.359.295,00	0,00
737	Transferencias Corrientes a Empresas Públicas Nacionales por Subsidios o Subvenciones	0,00	1.359.295,00	1.359.295,00	1.359.295,00	1.359.295,00	1.359.295,00	100,00	0,00	1.359.295,00	0,00
	Total Reporte:	**30.275.873,00**	**4.185.209,00**	**34.461.082,00**	**32.595.812,30**	**32.577.414,44**	**32.577.414,44**	**94,53**	**1.883.667,56**	**32.516.954,44**	**60.460,00**

Ministerio de Minería y Metalurgia

SIGMA C.G.E.

Documentos: Aprobados

ESTADO DE LA EJECUCION PRESUPUESTARIA
(Entidad Categoría Programática Fuente Organismo Partida)

29/03/2016 09:40:04
Gestión: 2015
R_EST_REP_VARIOS_E_CATPRO_F_P

Fecha Desde : 01/01/15 Fecha Hasta : 31/12/15

Desde: Ent.: 0076 D.A.: 01 U.E.: Prog.: Proy: Act.: Fte.: Org.: Obj.Gas. E.T.: Hasta.: Ent.: 0076 D.A.: 01 U.E.: Prog.: Proy.: Act.: Fte.: Org.: Obj.Gas.: E.T.:

Entidad 0076 Ministerio de Minería y Metalurgia

DA 001 DIRECCIÓN GENERAL DE ASUNTOS ADMINISTRATIVOS-MMM

UE 001 DIRECCIÓN GENERAL DE ASUNTOS ADMINISTRATIVOS-MMM

Cat.Prog. 00 0000 001 PROGRAMA CENTRAL

Fuente 10 Tesoro General de la Nación

Organismo 111 Tesoro General de la Nación

Partida		Ppto Inicial	Modificaciones	Presupuesto Vigente	Preventivo	Compromiso	Devengado	% Ejec.	Saldo Devengado	Pagado	Saldo por Pagar
11220	Bono de Antiguedad	66.282,00	33.422,00	99.704,00	92.781,48	92.781,48	92.781,48	93,06	6.922,52	92.781,48	0,00
114	Aguinaldos	484.233,00	21.696,01	505.929,01	505.929,01	505.929,01	505.929,01	100,00	0,00	505.929,01	0,00
116	Asignaciones Familiares	34.560,00	51.552,00	86.112,00	72.216,00	72.216,00	72.216,00	83,86	13.896,00	72.216,00	0,00
117	Sueldos	5.744.508,00	281.856,00	6.026.364,00	6.025.995,90	6.025.995,90	6.025.995,90	99,99	368,10	6.025.995,90	0,00
11920	Vacaciones no Utilizadas	0,00	30.623,00	30.623,00	30.621,87	30.621,87	30.621,87	100,00	1,13	30.621,87	0,00
13110	Régimen de Corto Plazo (Salud)	581.079,00	31.529,00	612.608,00	611.878,24	611.878,24	611.878,24	99,88	729,76	611.878,24	0,00
13120	Prima de Riesgo Profesional - Régimen de Largo Plazo	99.365,00	5.390,00	104.755,00	104.631,34	104.631,34	104.631,34	99,88	123,66	104.631,34	0,00
13131	Aporte Patronal Solidario 3%	174.324,00	9.458,00	183.782,00	183.562,79	183.562,79	183.562,79	99,88	219,21	183.562,79	0,00
132	Aporte Patronal para Vivienda	116.216,00	6.307,00	122.523,00	122.375,94	122.375,94	122.375,94	99,88	147,06	122.375,94	0,00
211	Comunicaciones	3.000,00	833,00	3.833,00	3.833,00	3.833,00	3.833,00	100,00	0,00	3.833,00	0,00
212	Energía Eléctrica	20.000,00	-551,48	19.448,52	19.448,52	19.448,52	19.448,52	100,00	0,00	19.448,52	0,00
213	Agua	4.588,00	-1.000,00	3.588,00	2.884,70	2.884,70	2.884,70	80,40	703,30	2.884,70	0,00
214	Telefonía	120.000,00	23.460,00	143.460,00	142.436,23	142.436,23	142.436,23	99,29	1.023,77	142.436,23	0,00
216	Internet y Otros	111.768,00	15.000,00	126.768,00	126.061,47	126.061,47	126.061,47	99,44	706,53	126.061,47	0,00
22110	Pasajes al Interior del País	100.000,00	-2.318,00	97.682,00	97.677,00	97.677,00	97.677,00	99,99	5,00	97.677,00	0,00
22210	Viáticos por Viajes al Interior del País	100.000,00	107.494,13	207.494,13	207.432,15	207.432,15	207.432,15	99,97	61,98	207.432,15	0,00
225	Seguros	60.000,00	0,00	60.000,00	60.000,00	60.000,00	60.000,00	100,00	0,00	60.000,00	0,00
226	Transporte de Personal	500,00	-500,00	0,00	0,00	0,00	0,00	00,00	0,00	0,00	0,00
231	Alquiler de Edificios	150.000,00	-150.000,00	0,00	0,00	0,00	0,00	00,00	0,00	0,00	0,00
234	Otros Alquileres	60.000,00	-51.320,00	8.680,00	8.680,00	8.680,00	8.680,00	100,00	0,00	8.680,00	0,00
24110	Mantenimiento y Reparación de Inmuebles	300.000,00	1.100,00	301.100,00	300.749,58	300.749,58	300.749,58	99,88	350,42	300.749,58	0,00
24120	Mantenimiento y Reparación de Vehículos Maquinaria)	120.000,00	20.000,00	140.000,00	139.099,00	139.099,00	139.099,00	99,36	901,00	139.099,00	0,00
24130	Mantenimiento y Reparación de Muebles y Enseres	5.000,00	-5.000,00	0,00	0,00	0,00	0,00	00,00	0,00	0,00	0,00
243	Otros Gastos por Concepto de Instalación, Mantenimier	5.000,00	-5.000,00	0,00	0,00	0,00	0,00	00,00	0,00	0,00	0,00
253	Comisiones y Gastos Bancarios	900,00	-184,00	716,00	716,00	716,00	716,00	100,00	0,00	716,00	0,00
254	Lavandería, Limpieza e Higiene	75.000,00	26.039,32	101.039,32	101.000,00	101.000,00	101.000,00	99,96	39,32	101.000,00	0,00
255	Publicidad	20.000,00	-200,00	19.800,00	19.800,00	19.800,00	19.800,00	100,00	0,00	19.800,00	0,00
256	Servicios de Imprenta, Fotocopiado y Fotográficos	60.000,00	3.749,30	63.749,30	63.749,30	63.749,30	63.749,30	100,00	0,00	63.749,30	0,00
259	Servicios Manuales	2.000,00	-1.013,00	987,00	987,00	987,00	987,00	100,00	0,00	987,00	0,00
262	Gastos Judiciales	8.000,00	-1.384,00	6.616,00	6.616,00	6.616,00	6.616,00	100,00	0,00	6.616,00	0,00
26610	Servicios Públicos	100.000,00	-4.214,00	95.786,00	95.786,00	95.786,00	95.786,00	100,00	0,00	95.786,00	0,00
26950	Aguinaldo Esfuerzo por Bolivia	0,00	505.930,00	505.930,00	505.929,01	505.929,01	505.929,01	100,00	0,99	505.929,01	0,00
26990	Otros	117,00	-40,00	77,00	77,00	77,00	77,00	100,00	0,00	77,00	0,00
31110	Gtos. por Refrigerios al Personal permanente,eventual	215.000,00	-41.280,00	173.720,00	173.720,00	173.720,00	173.720,00	100,00	0,00	173.720,00	0,00
31120	Gastos por Alimentación y Otros Similares	0,00	51.730,50	51.730,50	51.718,30	51.718,30	51.718,30	99,98	12,20	51.718,30	0,00
321	Papel	1.000,00	1.246,00	2.246,00	2.246,00	2.246,00	2.246,00	100,00	0,00	2.246,00	0,00
322	Productos de Artes Gráficas	0,00	815,00	815,00	815,00	815,00	815,00	100,00	0,00	815,00	0,00
325	Periódicos y Boletines	15.000,00	-3.324,14	11.675,86	11.675,86	11.675,86	11.675,86	100,00	0,00	11.675,86	0,00
34110	Combustibles, Lubricantes y Derivados para Consumo	0,00	32.495,50	32.495,50	32.470,69	32.470,69	32.470,69	99,92	24,81	32.470,69	0,00
342	Productos Químicos y Farmacéuticos	1.000,00	-442,00	558,00	558,00	558,00	558,00	100,00	0,00	558,00	0,00
345	Productos de Minerales no Metálicos y Plásticos	1.000,00	-126,50	873,50	873,50	873,50	873,50	100,00	0,00	873,50	0,00
346	Productos Metálicos	1.000,00	-899,50	100,50	100,50	100,50	100,50	100,00	0,00	100,50	0,00
348	Herramientas Menores	1.000,00	-990,00	10,00	10,00	10,00	10,00	100,00	0,00	10,00	0,00
391	Material de Limpieza	1.000,00	0,00	1.000,00	1.000,00	1.000,00	1.000,00	100,00	0,00	1.000,00	0,00
395	Útiles de Escritorio y Oficina	200.000,00	-10.816,13	189.183,87	189.183,87	189.183,87	189.183,87	100,00	0,00	189.183,87	0,00

ESTADO DE LA EJECUCION PRESUPUESTARIA
(Entidad Categoría Programática Fuente Organismo Partida)

Fecha Desde : 01/01/15 Fecha Hasta : 31/12/15

Desde: Ent.: 0076 D.A.: 01 U.E.: Prog.: Proy: Act.: Fte.: Org.: Obj.Gas. E.T.: Hasta.: Ent.: 0076 D.A.: 01 U.E.: Prog.: Proy.: Act.: Fte.: Org.: Obj.Gas.: E.T.:

Partida		Ppto Inicial	Modificaciones	Presupuesto Vigente	Preventivo	Compromiso	Devengado	% Ejec.	Saldo Devengado	Pagado	Saldo por Pagar
Entidad	**0076 Ministerio de Minería y Metalurgia**										
DA	**001 DIRECCIÓN GENERAL DE ASUNTOS ADMINISTRATIVOS-MMM**										
UE	**001 DIRECCIÓN GENERAL DE ASUNTOS ADMINISTRATIVOS-MMM**										
Cat.Prog.	**00 0000 001 PROGRAMA CENTRAL**										
Fuente	**10 Tesoro General de la Nación**										
Organismo	**111 Tesoro General de la Nación**										
397	Útiles y Materiales Eléctricos	5.000,00	0,00	5.000,00	5.000,00	5.000,00	5.000,00	100,00	0,00	5.000,00	0,00
398	Otros Repuestos y Accesorios	0,00	1.640,00	1.640,00	1.640,00	1.640,00	1.640,00	100,00	0,00	1.640,00	0,00
39990	Otros Materiales y Suministros	5.000,00	-5.000,00	0,00	0,00	0,00	0,00	00,00	0,00	0,00	0,00
Total Org	**111 Tesoro General de la Nación**	**9.172.440,00**	**977.763,01**	**10.150.203,01**	**10.123.966,25**	**10.123.966,25**	**10.123.966,25**	**99,74**	**26.236,76**	**10.123.966,25**	**0,00**
Total Fte	**10 Tesoro General de la Nación**	**9.172.440,00**	**977.763,01**	**10.150.203,01**	**10.123.966,25**	**10.123.966,25**	**10.123.966,25**	**99,74**	**26.236,76**	**10.123.966,25**	**0,00**
Fuente	**11 T.G.N. Otros Ingresos**										
Organismo	**000 NC**										
211	Comunicaciones	0,00	5.000,00	5.000,00	0,00	0,00	0,00	00,00	5.000,00	0,00	0,00
214	Telefonía	0,00	5.000,00	5.000,00	0,00	0,00	0,00	00,00	5.000,00	0,00	0,00
216	Internet y Otros	0,00	20.000,00	20.000,00	11.290,20	11.290,20	11.290,20	56,45	8.709,80	11.290,20	0,00
22110	Pasajes al Interior del País	0,00	4.377,09	4.377,09	3.518,00	3.518,00	3.518,00	80,37	859,09	3.518,00	0,00
22120	Pasajes al Exterior del País	0,00	40.000,00	40.000,00	0,00	0,00	0,00	00,00	40.000,00	0,00	0,00
22210	Viáticos por Viajes al Interior del País	0,00	18.298,00	18.298,00	0,00	0,00	0,00	00,00	18.298,00	0,00	0,00
22220	Viáticos por Viajes al Exterior del País	0,00	6.920,00	6.920,00	0,00	0,00	0,00	00,00	6.920,00	0,00	0,00
223	Fletes y Almacenamiento	0,00	10.000,00	10.000,00	0,00	0,00	0,00	00,00	10.000,00	0,00	0,00
225	Seguros	0,00	12.108,91	12.108,91	7.888,33	7.888,33	7.888,33	65,14	4.220,58	7.888,33	0,00
231	Alquiler de Edificios	0,00	0,00	0,00	0,00	0,00	0,00	00,00	0,00	0,00	0,00
232	Alquiler de Equipos y Maquinarias	0,00	3.200,00	3.200,00	1.720,00	1.720,00	1.720,00	53,75	1.480,00	1.720,00	0,00
24110	Mantenimiento y Reparación de Inmuebles	0,00	0,00	0,00	0,00	0,00	0,00	00,00	0,00	0,00	0,00
24120	Mantenimiento y Reparación de Vehículos Maquinaria y	0,00	0,00	0,00	0,00	0,00	0,00	00,00	0,00	0,00	0,00
243	Otros Gastos por Concepto de Instalación, Mantenimiei	0,00	2.000,00	2.000,00	0,00	0,00	0,00	00,00	2.000,00	0,00	0,00
259	Servicios Manuales	0,00	1.000,00	1.000,00	0,00	0,00	0,00	00,00	1.000,00	0,00	0,00
26610	Servicios Públicos	0,00	788,00	788,00	0,00	0,00	0,00	00,00	788,00	0,00	0,00
26990	Otros	0,00	5.000,00	5.000,00	0,00	0,00	0,00	00,00	5.000,00	0,00	0,00
31120	Gastos por Alimentación y Otros Similares	0,00	10.820,00	10.820,00	0,00	0,00	0,00	00,00	10.820,00	0,00	0,00
322	Productos de Artes Gráficas	0,00	15.000,00	15.000,00	0,00	0,00	0,00	00,00	15.000,00	0,00	0,00
325	Periódicos y Boletines	0,00	1.000,00	1.000,00	0,00	0,00	0,00	00,00	1.000,00	0,00	0,00
332	Confecciones Textiles	0,00	5.940,00	5.940,00	3.860,00	3.860,00	3.860,00	64,98	2.080,00	3.860,00	0,00
34110	Combustibles, Lubricantes y Derivados para Consumo	0,00	0,00	0,00	0,00	0,00	0,00	00,00	0,00	0,00	0,00
343	Llantas y Neumáticos	0,00	28.000,00	28.000,00	28.000,00	28.000,00	28.000,00	100,00	0,00	28.000,00	0,00
345	Productos de Minerales no Metálicos y Plásticos	0,00	5.000,00	5.000,00	960,00	960,00	960,00	19,20	4.040,00	960,00	0,00
346	Productos Metálicos	0,00	5.000,00	5.000,00	0,00	0,00	0,00	00,00	5.000,00	0,00	0,00
348	Herramientas Menores	0,00	5.000,00	5.000,00	0,00	0,00	0,00	00,00	5.000,00	0,00	0,00
395	Útiles de Escritorio y Oficina	0,00	180,00	180,00	180,00	180,00	180,00	100,00	0,00	180,00	0,00
397	Útiles y Materiales Eléctricos	0,00	23.400,00	23.400,00	2.109,00	2.109,00	2.109,00	09,01	21.291,00	2.109,00	0,00
398	Otros Repuestos y Accesorios	0,00	30.090,00	30.090,00	6.350,00	6.350,00	6.350,00	21,10	23.740,00	6.350,00	0,00
43110	Equipo de Oficina y Muebles	48.250,00	-970,00	47.280,00	26.280,00	26.280,00	26.280,00	55,58	21.000,00	26.280,00	0,00
43120	Equipo de Computación	268.382,00	547.540,00	815.922,00	773.596,20	773.596,20	773.596,20	94,81	42.325,80	773.596,20	0,00
434	Equipo Médico y de Laboratorio	235.000,00	-19.565,00	215.435,00	184.753,00	184.753,00	184.753,00	85,76	30.682,00	184.753,00	0,00
435	Equipo de Comunicación	120.000,00	-8.011,00	111.989,00	86.759,00	86.759,00	86.759,00	77,47	25.230,00	86.759,00	0,00
436	Equipo Educacional y Recreativo	0,00	4.872,00	4.872,00	4.872,00	4.872,00	4.872,00	100,00	0,00	4.872,00	0,00
437	Otra Maquinaria y Equipo	0,00	27.000,00	27.000,00	23.010,00	23.010,00	23.010,00	85,22	3.990,00	23.010,00	0,00
491	Activos Intangibles	73.988,00	-73.988,00	0,00	0,00	0,00	0,00	00,00	0,00	0,00	0,00
Total Org	**000 NC**	**745.620,00**	**740.000,00**	**1.485.620,00**	**1.165.145,73**	**1.165.145,73**	**1.165.145,73**	**78,43**	**320.474,27**	**1.165.145,73**	**0,00**
Total Fte	**11 T.G.N. Otros Ingresos**	**745.620,00**	**740.000,00**	**1.485.620,00**	**1.165.145,73**	**1.165.145,73**	**1.165.145,73**	**78,43**	**320.474,27**	**1.165.145,73**	**0,00**

ESTADO DE LA EJECUCION PRESUPUESTARIA
(Entidad Categoría Programática Fuente Organismo Partida)

Fecha Desde : 01/01/15 Fecha Hasta : 31/12/15

Desde: Ent.: 0076 D.A.: 01 U.E.: Prog.: Proy: Act.: Fte.: Org.: Obj.Gas. E.T.: Hasta: Ent.: 0076 D.A.: 01 U.E.: Prog.: Proy.: Act.: Fte.: Org.: Obj.Gas.: E.T.:

Partida		Ppto Inicial	Modificaciones	Presupuesto Vigente	Preventivo	Compromiso	Devengado	% Ejec.	Saldo Devengado	Pagado	Saldo por Pagar
Entidad	**0076 Ministerio de Minería y Metalurgia**										
DA	**001 DIRECCIÓN GENERAL DE ASUNTOS ADMINISTRATIVOS-MMM**										
UE	**001 DIRECCIÓN GENERAL DE ASUNTOS ADMINISTRATIVOS-MMM**										
Cat.Prog.	**00 0000 001 PROGRAMA CENTRAL**										
Fuente	**41 Transferencias T.G.N.**										
Organismo	**111 Tesoro General de la Nación**										
737	Transferencias Corrientes a Empresas Públicas Nacion	0,00	1.239.295,00	1.239.295,00	1.239.295,00	1.239.295,00	1.239.295,00	100,00	0,00	1.239.295,00	0,00
Total Org	**111 Tesoro General de la Nación**	**0,00**	**1.239.295,00**	**1.239.295,00**	**1.239.295,00**	**1.239.295,00**	**1.239.295,00**	**100,00**	**0,00**	**1.239.295,00**	**0,00**
Total Fte	**41 Transferencias T.G.N.**	**0,00**	**1.239.295,00**	**1.239.295,00**	**1.239.295,00**	**1.239.295,00**	**1.239.295,00**	**100,00**	**0,00**	**1.239.295,00**	**0,00**
Fuente	**42 Transferencias de Recursos Especificos**										
Organismo	**230 Otros Recursos Especificos**										
211	Comunicaciones	7.000,00	5.000,00	12.000,00	6.893,50	6.893,50	6.893,50	57,45	5.106,50	6.893,50	0,00
212	Energía Eléctrica	19.600,00	0,00	19.600,00	9.720,60	9.720,60	9.720,60	49,59	9.879,40	9.720,60	0,00
213	Agua	4.887,00	0,00	4.887,00	0,00	0,00	0,00	00,00	4.887,00	0,00	0,00
214	Telefonía	142.378,00	-40.000,00	102.378,00	63.068,86	63.068,86	63.068,86	61,60	39.309,14	63.068,86	0,00
216	Internet y Otros	65.760,00	-3.000,00	62.760,00	61.401,80	61.401,80	61.401,80	97,84	1.358,20	61.401,80	0,00
22110	Pasajes al Interior del País	65.000,00	0,00	65.000,00	53.997,00	53.997,00	53.997,00	83,07	11.003,00	53.997,00	0,00
22120	Pasajes al Exterior del País	157.700,00	70.000,00	227.700,00	184.675,56	184.675,56	184.675,56	81,10	43.024,44	184.675,56	0,00
22210	Viáticos por Viajes al Interior del País	110.000,00	55,00	110.055,00	56.896,00	56.896,00	56.896,00	51,70	53.159,00	56.896,00	0,00
22220	Viáticos por Viajes al Exterior del País	95.722,00	50.000,00	145.722,00	85.957,74	85.957,74	85.957,74	58,99	59.764,26	85.957,74	0,00
223	Fletes y Almacenamiento	10.000,00	10.000,00	20.000,00	4.444,00	4.444,00	4.444,00	22,22	15.556,00	4.444,00	0,00
225	Seguros	30.000,00	-3.777,97	26.222,03	26.222,03	26.222,03	26.222,03	100,00	0,00	26.222,03	0,00
226	Transporte de Personal	8.140,00	-8.000,00	140,00	9,00	9,00	9,00	06,43	131,00	9,00	0,00
231	Alquiler de Edificios	150.000,00	-150.000,00	0,00	0,00	0,00	0,00	00,00	0,00	0,00	0,00
232	Alquiler de Equipos y Maquinarias	0,00	10.000,00	10.000,00	0,00	0,00	0,00	00,00	10.000,00	0,00	0,00
234	Otros Alquileres	94.400,00	-35.000,00	59.400,00	24.115,00	24.115,00	24.115,00	40,60	35.285,00	24.115,00	0,00
24110	Mantenimiento y Reparación de Inmuebles	140.162,00	-21.177,03	118.984,97	98.520,64	98.520,64	98.520,64	82,80	20.464,33	98.520,64	0,00
24120	Mantenimiento y Reparación de Vehículos Maquinaria y	11.600,00	126.000,00	137.600,00	21.299,50	21.299,50	21.299,50	15,48	116.300,50	21.299,50	0,00
24130	Mantenimiento y Reparación de Muebles y Enseres	20.000,00	-20.000,00	0,00	0,00	0,00	0,00	00,00	0,00	0,00	0,00
243	Otros Gastos por Concepto de Instalación, Mantenimier	20.000,00	-15.000,00	5.000,00	0,00	0,00	0,00	00,00	5.000,00	0,00	0,00
25210	Consultorías por Producto	380.000,00	-286.500,00	93.500,00	84.500,00	84.500,00	84.500,00	90,37	9.000,00	84.500,00	0,00
253	Comisiones y Gastos Bancarios	3.050,00	0,00	3.050,00	1.940,55	1.940,55	1.940,55	63,62	1.109,45	1.940,55	0,00
254	Lavandería, Limpieza e Higiene	50.000,00	-10.000,00	40.000,00	32.500,00	32.500,00	32.500,00	81,25	7.500,00	32.500,00	0,00
255	Publicidad	213.500,00	1.840,00	215.340,00	106.120,00	106.120,00	106.120,00	49,28	109.220,00	106.120,00	0,00
256	Servicios de Imprenta, Fotocopiado y Fotográficos	149.000,00	120.000,00	269.000,00	244.463,80	244.463,80	244.463,80	90,88	24.536,20	244.463,80	0,00
257	Capacitación del Personal	50.000,00	-37.640,00	12.360,00	12.360,00	12.360,00	12.360,00	100,00	0,00	12.360,00	0,00
259	Servicios Manuales	3.000,00	5.000,00	8.000,00	3.438,00	3.438,00	3.438,00	42,98	4.562,00	3.438,00	0,00
262	Gastos Judiciales	17.000,00	36.000,00	53.000,00	19.371,00	19.371,00	19.371,00	36,55	33.629,00	19.371,00	0,00
26610	Servicios Públicos	65.600,00	-25.000,00	40.600,00	39.066,00	39.066,00	39.066,00	96,22	1.534,00	39.066,00	0,00
26910	Gastos de Representación	21.755,00	-8.300,00	13.455,00	13.415,40	13.415,40	13.415,40	99,71	39,60	13.415,40	0,00
26990	Otros	4.883,00	11.700,00	16.583,00	16.308,20	16.308,20	16.308,20	98,34	274,80	16.308,20	0,00
31110	Gtos. por Refrigerios al Personal permanente,eventual	159.400,00	-45.000,00	114.400,00	94.204,00	94.204,00	94.204,00	82,35	20.196,00	94.204,00	0,00
31120	Gastos por Alimentación y Otros Similares	102.800,00	222.000,00	324.800,00	234.335,35	234.335,35	234.335,35	72,15	90.464,65	234.335,35	0,00
321	Papel	59.000,00	-3.400,00	55.600,00	55.525,00	55.525,00	55.525,00	99,87	75,00	55.525,00	0,00
322	Productos de Artes Gráficas	25.150,00	0,00	25.150,00	22.400,00	22.400,00	22.400,00	89,07	2.750,00	22.400,00	0,00
323	Libros, Manuales y Revistas	1.000,00	0,00	1.000,00	500,00	500,00	500,00	50,00	500,00	500,00	0,00
325	Periódicos y Boletines	5.000,00	1.000,00	6.000,00	5.681,34	5.681,34	5.681,34	94,69	318,66	5.681,34	0,00
332	Confecciones Textiles	0,00	2.500,00	2.500,00	1.440,00	1.440,00	1.440,00	57,60	1.060,00	1.440,00	0,00
333	Prendas de Vestir	2.400,00	13.700,00	16.100,00	2.450,00	2.450,00	2.450,00	15,22	13.650,00	2.450,00	0,00
334	Calzados	0,00	5.500,00	5.500,00	2.049,60	2.049,60	2.049,60	37,27	3.450,40	2.049,60	0,00
34110	Combustibles, Lubricantes y Derivados para Consumo	307.158,00	-50.000,00	257.158,00	98.111,44	98.111,44	98.111,44	38,15	159.046,56	98.111,44	0,00

ESTADO DE LA EJECUCION PRESUPUESTARIA
(Entidad Categoría Programática Fuente Organismo Partida)

Fecha Desde : 01/01/15 Fecha Hasta : 31/12/15

Desde: Ent.: 0076 D.A.: 01 U.E.: Prog.: Proy.: Act.: Fte.: Org.: Obj.Gas. E.T.: Hasta: Ent.: 0076 D.A.: 01 U.E.: Prog.: Proy.: Act.: Fte.: Org.: Obj.Gas.: E.T.:

Partida		Ppto Inicial	Modificaciones	Presupuesto Vigente	Preventivo	Compromiso	Devengado	% Ejec.	Saldo Devengado	Pagado	Saldo por Pagar
Entidad	**0076 Ministerio de Minería y Metalurgia**										
DA	**001 DIRECCIÓN GENERAL DE ASUNTOS ADMINISTRATIVOS-MMM**										
UE	**001 DIRECCIÓN GENERAL DE ASUNTOS ADMINISTRATIVOS-MMM**										
Cat.Prog.	**00 0000 001 PROGRAMA CENTRAL**										
Fuente	**42 Transferencias de Recursos Específicos**										
Organismo	**230 Otros Recursos Específicos**										
342	Productos Químicos y Farmacéuticos	1.500,00	-500,00	1.000,00	588,00	588,00	588,00	58,80	412,00	588,00	0,00
343	Llantas y Neumáticos	54.400,00	-27.000,00	27.400,00	26.970,00	26.970,00	26.970,00	98,43	430,00	26.970,00	0,00
345	Productos de Minerales no Metálicos y Plásticos	9.000,00	3.500,00	12.500,00	8.978,00	8.978,00	8.978,00	71,82	3.522,00	8.978,00	0,00
346	Productos Metálicos	19.000,00	-16.000,00	3.000,00	2.746,50	2.746,50	2.746,50	91,55	253,50	2.746,50	0,00
348	Herramientas Menores	2.000,00	-2.000,00	0,00	0,00	0,00	0,00	00,00	0,00	0,00	0,00
391	Material de Limpieza	8.584,00	-5.000,00	3.584,00	430,00	430,00	430,00	12,00	3.154,00	430,00	0,00
395	Útiles de Escritorio y Oficina	110.612,00	0,00	110.612,00	108.840,38	108.840,38	108.840,38	98,40	1.771,62	108.840,38	0,00
397	Útiles y Materiales Eléctricos	8.990,00	5.000,00	13.990,00	13.018,50	13.018,50	13.018,50	93,06	971,50	13.018,50	0,00
398	Otros Repuestos y Accesorios	18.700,00	-1.500,00	17.200,00	16.910,60	16.910,60	16.910,60	98,32	289,40	16.910,60	0,00
39990	Otros Materiales y Suministros	5.000,00	-5.000,00	0,00	0,00	0,00	0,00	00,00	0,00	0,00	0,00
737	Transferencias Corrientes a Empresas Públicas Nacion	0,00	120.000,00	120.000,00	120.000,00	120.000,00	120.000,00	100,00	0,00	120.000,00	0,00
Total Org	**230 Otros Recursos Específicos**	**3.009.831,00**	**0,00**	**3.009.831,00**	**2.085.882,89**	**2.085.882,89**	**2.085.882,89**	**69,30**	**923.948,11**	**2.085.882,89**	**0,00**
Total Fte	**42 Transferencias de Recursos Específic**	**3.009.831,00**	**0,00**	**3.009.831,00**	**2.085.882,89**	**2.085.882,89**	**2.085.882,89**	**69,30**	**923.948,11**	**2.085.882,89**	**0,00**
Total Cat.Prog.	**00 0000 001 PROGRAMA CENTRAL**	**12.927.891,00**	**2.957.058,01**	**15.884.949,01**	**14.614.289,87**	**14.614.289,87**	**14.614.289,87**	**92,00**	**1.270.659,14**	**14.614.289,87**	**0,00**
Total UE	**001 DIRECCIÓN GENERAL DE ASUNTOS**	**12.927.891,00**	**2.957.058,01**	**15.884.949,01**	**14.614.289,87**	**14.614.289,87**	**14.614.289,87**	**92,00**	**1.270.659,14**	**14.614.289,87**	**0,00**
UE	**002 VICEMINISTERIO DE DESARROLLO PRODUCTIVO MINERO METALÚRGICO**										
Cat.Prog.	**10 0000 001 ACTIVIDAD DEL PROGRAMA 10**										
Fuente	**10 Tesoro General de la Nación**										
Organismo	**111 Tesoro General de la Nación**										
11220	Bono de Antiguedad	15.598,00	20.286,00	35.884,00	31.398,86	31.398,86	31.398,86	87,50	4.485,14	31.398,86	0,00
114	Aguinaldos	291.469,00	-23.420,00	268.049,00	268.048,02	268.048,02	268.048,02	100,00	0,98	268.048,02	0,00
116	Asignaciones Familiares	34.560,00	12.975,00	47.535,00	37.872,00	37.872,00	37.872,00	79,67	9.663,00	37.872,00	0,00
117	Sueldos	3.482.028,00	-156.190,00	3.325.838,00	3.280.912,69	3.280.912,69	3.280.912,69	98,65	44.925,31	3.280.912,69	0,00
11920	Vacaciones no Utilizadas	0,00	58.606,00	58.606,00	54.205,18	54.205,18	54.205,18	92,49	4.400,82	54.205,18	0,00
13110	Régimen de Corto Plazo (Salud)	349.763,00	-13.590,00	336.173,00	331.231,51	331.231,51	331.231,51	98,53	4.941,49	331.231,51	0,00
13120	Prima de Riesgo Profesional - Régimen de Largo Plazo	59.809,00	-2.323,00	57.486,00	49.849,36	49.849,36	49.849,36	86,72	7.636,64	49.849,36	0,00
13131	Aporte Patronal Solidario 3%	104.929,00	-4.077,00	100.852,00	99.369,09	99.369,09	99.369,09	98,53	1.482,91	99.369,09	0,00
132	Aporte Patronal para Vivienda	69.953,00	-2.717,00	67.236,00	66.246,23	66.246,23	66.246,23	98,53	989,77	66.246,23	0,00
22110	Pasajes al Interior del País	30.000,00	-3.880,00	26.120,00	26.120,00	26.120,00	26.120,00	100,00	0,00	26.120,00	0,00
22210	Viáticos por Viajes al Interior del País	50.000,00	3.880,00	53.880,00	53.551,00	53.551,00	53.551,00	99,39	329,00	53.551,00	0,00
26950	Aguinaldo Esfuerzo por Bolivia	0,00	268.049,00	268.049,00	268.048,02	268.048,02	268.048,02	100,00	0,98	268.048,02	0,00
561	Colocación de Fondos en Fideicomiso	8.106.630,00	0,00	8.106.630,00	8.106.630,00	8.106.630,00	8.106.630,00	100,00	0,00	8.106.630,00	0,00
Total Org	**111 Tesoro General de la Nación**	**12.594.739,00**	**157.599,00**	**12.752.338,00**	**12.673.481,96**	**12.673.481,96**	**12.673.481,96**	**99,38**	**78.856,04**	**12.673.481,96**	**0,00**
Total Fte	**10 Tesoro General de la Nación**	**12.594.739,00**	**157.599,00**	**12.752.338,00**	**12.673.481,96**	**12.673.481,96**	**12.673.481,96**	**99,38**	**78.856,04**	**12.673.481,96**	**0,00**
Fuente	**11 T.G.N. Otros Ingresos**										
Organismo	**000 NC**										
22110	Pasajes al Interior del País	0,00	20.000,00	20.000,00	0,00	0,00	0,00	00,00	20.000,00	0,00	0,00
22210	Viáticos por Viajes al Interior del País	0,00	35.000,00	35.000,00	0,00	0,00	0,00	00,00	35.000,00	0,00	0,00
Total Org	**000 NC**	**0,00**	**55.000,00**	**55.000,00**	**0,00**	**0,00**	**0,00**	**00,00**	**55.000,00**	**0,00**	**0,00**
Total Fte	**11 T.G.N. Otros Ingresos**	**0,00**	**55.000,00**	**55.000,00**	**0,00**	**0,00**	**0,00**	**00,00**	**55.000,00**	**0,00**	**0,00**
Fuente	**42 Transferencias de Recursos Específicos**										
Organismo	**230 Otros Recursos Específicos**										
22110	Pasajes al Interior del País	45.000,00	10.996,00	55.996,00	24.351,00	24.351,00	24.351,00	43,49	31.645,00	24.351,00	0,00
22120	Pasajes al Exterior del País	52.200,00	5.000,00	57.200,00	55.196,50	36.798,64	36.798,64	64,33	20.401,36	36.798,64	0,00
22210	Viáticos por Viajes al Interior del País	130.000,00	-22.050,00	107.950,00	107.950,00	107.950,00	107.950,00	100,00	0,00	107.950,00	0,00

ESTADO DE LA EJECUCION PRESUPUESTARIA
(Entidad Categoría Programática Fuente Organismo Partida)

Fecha Desde : 01/01/15 Fecha Hasta : 31/12/15

Desde: Ent.: 0076 D.A.: 01 U.E.: Prog.: Proy: Act.: Fte.: Org.: Obj.Gas. E.T.: Hasta: Ent.: 0076 D.A.: 01 U.E.: Prog.: Proy.: Act.: Fte.: Org.: Obj.Gas.: E.T.:

Partida		Ppto Inicial	Modificaciones	Presupuesto Vigente	Preventivo	Compromiso	Devengado	% Ejec.	Saldo Devengado	Pagado	Saldo por Pagar
Entidad	**0076 Ministerio de Minería y Metalurgia**										
DA	**001 DIRECCIÓN GENERAL DE ASUNTOS ADMINISTRATIVOS-MMM**										
UE	**002 VICEMINISTERIO DE DESARROLLO PRODUCTIVO MINERO METALÚRGICO**										
Cat.Prog.	**10 0000 001 ACTIVIDAD DEL PROGRAMA 10**										
Fuente	**42 Transferencias de Recursos Específicos**										
Organismo	**230 Otros Recursos Específicos**										
22220	Viáticos por Viajes al Exterior del País	30.000,00	0,00	30.000,00	27.728,64	27.728,64	27.728,64	92,43	2.271,36	27.728,64	0,00
256	Servicios de Imprenta, Fotocopiado y Fotográficos	15.000,00	0,00	15.000,00	0,00	0,00	0,00	00,00	15.000,00	0,00	0,00
26910	Gastos de Representación	4.000,00	0,00	4.000,00	2.610,00	2.610,00	2.610,00	65,25	1.390,00	2.610,00	0,00
31110	Gtos. por Refrigerios al Personal permanente,eventual	184.320,00	-50.996,00	133.324,00	119.728,00	119.728,00	119.728,00	89,80	13.596,00	119.728,00	0,00
31120	Gastos por Alimentación y Otros Similares	7.200,00	10.000,00	17.200,00	6.737,00	6.737,00	6.737,00	39,17	10.463,00	6.737,00	0,00
34110	Combustibles, Lubricantes y Derivados para Consumo	17.964,00	15.000,00	32.964,00	19.373,38	19.373,38	19.373,38	58,77	13.590,62	19.373,38	0,00
Total Org	**230 Otros Recursos Específicos**	**485.684,00**	**-32.050,00**	**453.634,00**	**363.674,52**	**345.276,66**	**345.276,66**	**76,11**	**108.357,34**	**345.276,66**	**0,00**
Total Fte	**42 Transferencias de Recursos Especifi**	**485.684,00**	**-32.050,00**	**453.634,00**	**363.674,52**	**345.276,66**	**345.276,66**	**76,11**	**108.357,34**	**345.276,66**	**0,00**
Total Cat.Prog.	**10 0000 001 ACTIVIDAD DEL PROGF**	**13.080.423,00**	**180.549,00**	**13.260.972,00**	**13.037.156,48**	**13.018.758,62**	**13.018.758,62**	**98,17**	**242.213,38**	**13.018.758,62**	**0,00**
Cat.Prog.	**10 0000 002 FORTALECIMIENTO UNIDAD DE CONSULTA PÚBLICA Y PARTICIPACIÓN COMUNITARIA**										
Fuente	**42 Transferencias de Recursos Específicos**										
Organismo	**230 Otros Recursos Específicos**										
212	Energía Eléctrica	0,00	0,00	0,00	0,00	0,00	0,00	00,00	0,00	0,00	0,00
213	Agua	0,00	0,00	0,00	0,00	0,00	0,00	00,00	0,00	0,00	0,00
214	Telefonía	0,00	0,00	0,00	0,00	0,00	0,00	00,00	0,00	0,00	0,00
231	Alquiler de Edificios	0,00	0,00	0,00	0,00	0,00	0,00	00,00	0,00	0,00	0,00
232	Alquiler de Equipos y Maquinarias	0,00	2.000,00	2.000,00	0,00	0,00	0,00	00,00	2.000,00	0,00	0,00
234	Otros Alquileres	0,00	9.000,00	9.000,00	0,00	0,00	0,00	00,00	9.000,00	0,00	0,00
254	Lavandería, Limpieza e Higiene	0,00	0,00	0,00	0,00	0,00	0,00	00,00	0,00	0,00	0,00
31120	Gastos por Alimentación y Otros Similares	0,00	5.000,00	5.000,00	1.350,00	1.350,00	1.350,00	27,00	3.650,00	1.350,00	0,00
321	Papel	0,00	1.400,00	1.400,00	45,00	45,00	45,00	03,21	1.355,00	45,00	0,00
322	Productos de Artes Gráficas	0,00	2.000,00	2.000,00	0,00	0,00	0,00	00,00	2.000,00	0,00	0,00
391	Material de Limpieza	0,00	0,00	0,00	0,00	0,00	0,00	00,00	0,00	0,00	0,00
395	Útiles de Escritorio y Oficina	0,00	1.330,00	1.330,00	0,00	0,00	0,00	00,00	1.330,00	0,00	0,00
43120	Equipo de Computación	0,00	11.320,00	11.320,00	0,00	0,00	0,00	00,00	11.320,00	0,00	0,00
Total Org	**230 Otros Recursos Específicos**	**0,00**	**32.050,00**	**32.050,00**	**1.395,00**	**1.395,00**	**1.395,00**	**04,35**	**30.655,00**	**1.395,00**	**0,00**
Total Fte	**42 Transferencias de Recursos Especifi**	**0,00**	**32.050,00**	**32.050,00**	**1.395,00**	**1.395,00**	**1.395,00**	**04,35**	**30.655,00**	**1.395,00**	**0,00**
Fuente	**80 Donación Externa**										
Organismo	**515 Agencia Suiza para el Desarrollo y la Cooperación**										
216	Internet y Otros	0,00	0,00	0,00	0,00	0,00	0,00	00,00	0,00	0,00	0,00
22110	Pasajes al Interior del País	0,00	7.814,00	7.814,00	330,00	330,00	330,00	04,22	7.484,00	330,00	0,00
22210	Viáticos por Viajes al Interior del País	0,00	13.356,00	13.356,00	4.926,00	4.926,00	4.926,00	36,88	8.430,00	4.926,00	0,00
226	Transporte de Personal	0,00	0,00	0,00	0,00	0,00	0,00	00,00	0,00	0,00	0,00
25210	Consultorías por Producto	0,00	209.000,00	209.000,00	174.000,00	174.000,00	174.000,00	83,25	35.000,00	113.540,00	60.460,00
43110	Equipo de Oficina y Muebles	0,00	0,00	0,00	0,00	0,00	0,00	00,00	0,00	0,00	0,00
43120	Equipo de Computación	0,00	49.830,00	49.830,00	49.830,00	49.830,00	49.830,00	100,00	0,00	49.830,00	0,00
Total Org	**515 Agencia Suiza para el Desarrollo y la**	**0,00**	**280.000,00**	**280.000,00**	**229.086,00**	**229.086,00**	**229.086,00**	**81,82**	**50.914,00**	**168.626,00**	**60.460,00**
Total Fte	**80 Donación Externa**	**0,00**	**280.000,00**	**280.000,00**	**229.086,00**	**229.086,00**	**229.086,00**	**81,82**	**50.914,00**	**168.626,00**	**60.460,00**
Total Cat.Prog.	**10 0000 002 FORTALECIMIENTO UN**	**0,00**	**312.050,00**	**312.050,00**	**230.481,00**	**230.481,00**	**230.481,00**	**73,86**	**81.569,00**	**170.021,00**	**60.460,00**
Total UE	**002 VICEMINISTERIO DE DESARROLLO F**	**13.080.423,00**	**492.599,00**	**13.573.022,00**	**13.267.637,48**	**13.249.239,62**	**13.249.239,62**	**97,61**	**323.782,38**	**13.188.779,62**	**60.460,00**
UE	**003 VICEMINISTERIO DE COOPERATIVAS MINERAS**										
Cat.Prog.	**11 0000 001 ACTIVIDAD DEL PROGRAMA 11**										
Fuente	**10 Tesoro General de la Nación**										
Organismo	**111 Tesoro General de la Nación**										
11220	Bono de Antiguedad	15.600,00	4.376,00	19.976,00	16.157,59	16.157,59	16.157,59	80,89	3.818,41	16.157,59	0,00

Partida		Ppto Inicial	Modificaciones	Presupuesto Vigente	Preventivo	Compromiso	Devengado	% Ejec.	Saldo Devengado	Pagado	Saldo por Pagar
Entidad	**0076 Ministerio de Minería y Metalurgia**										
DA	**001 DIRECCIÓN GENERAL DE ASUNTOS ADMINISTRATIVOS-MMM**										
UE	**003 VICEMINISTERIO DE COOPERATIVAS MINERAS**										
Cat.Prog.	**11 0000 001 ACTIVIDAD DEL PROGRAMA 11**										
Fuente	**10 Tesoro General de la Nación**										
Organismo	**111 Tesoro General de la Nación**										
114	Aguinaldos	125.919,00	10.388,00	136.307,00	136.306,64	136.306,64	136.306,64	100,00	0,36	136.306,64	0,00
116	Asignaciones Familiares	18.720,00	11.088,00	29.808,00	21.528,00	21.528,00	21.528,00	72,22	8.280,00	21.528,00	0,00
117	Sueldos	1.495.428,00	72.719,00	1.568.147,00	1.559.971,41	1.559.971,41	1.559.971,41	99,48	8.175,59	1.559.971,41	0,00
11920	Vacaciones no Utilizadas	0,00	5.586,00	5.586,00	5.585,49	5.585,49	5.585,49	99,99	0,51	5.585,49	0,00
13110	Régimen de Corto Plazo (Salud)	151.103,00	7.710,00	158.813,00	157.613,10	157.613,10	157.613,10	99,24	1.199,90	157.613,10	0,00
13120	Prima de Riesgo Profesional - Régimen de Largo Plazo	25.839,00	1.320,00	27.159,00	26.951,87	26.951,87	26.951,87	99,24	207,13	26.951,87	0,00
13131	Aporte Patronal Solidario 3%	45.331,00	2.313,00	47.644,00	47.283,74	47.283,74	47.283,74	99,24	360,26	47.283,74	0,00
132	Aporte Patronal para Vivienda	30.221,00	1.542,00	31.763,00	31.522,53	31.522,53	31.522,53	99,24	240,47	31.522,53	0,00
22110	Pasajes al Interior del País	15.000,00	-5.839,00	9.161,00	8.911,00	8.911,00	8.911,00	97,27	250,00	8.911,00	0,00
22210	Viáticos por Viajes al Interior del País	25.000,00	5.839,00	30.839,00	30.821,00	30.821,00	30.821,00	99,94	18,00	30.821,00	0,00
26950	Aguinaldo Esfuerzo por Bolivia	0,00	136.307,00	136.307,00	136.306,64	136.306,64	136.306,64	100,00	0,36	136.306,64	0,00
Total Org	**111 Tesoro General de la Nación**	**1.948.161,00**	**253.349,00**	**2.201.510,00**	**2.178.959,01**	**2.178.959,01**	**2.178.959,01**	**98,98**	**22.550,99**	**2.178.959,01**	**0,00**
Total Fte	**10 Tesoro General de la Nación**	**1.948.161,00**	**253.349,00**	**2.201.510,00**	**2.178.959,01**	**2.178.959,01**	**2.178.959,01**	**98,98**	**22.550,99**	**2.178.959,01**	**0,00**
Fuente	**11 T.G.N. Otros Ingresos**										
Organismo	**000 NC**										
22110	Pasajes al Interior del País	0,00	10.000,00	10.000,00	0,00	0,00	0,00	00,00	10.000,00	0,00	0,00
22210	Viáticos por Viajes al Interior del País	0,00	15.000,00	15.000,00	0,00	0,00	0,00	00,00	15.000,00	0,00	0,00
Total Org	**000 NC**	**0,00**	**25.000,00**	**25.000,00**	**0,00**	**0,00**	**0,00**	**00,00**	**25.000,00**	**0,00**	**0,00**
Total Fte	**11 T.G.N. Otros Ingresos**	**0,00**	**25.000,00**	**25.000,00**	**0,00**	**0,00**	**0,00**	**00,00**	**25.000,00**	**0,00**	**0,00**
Fuente	**42 Transferencias de Recursos Específicos**										
Organismo	**230 Otros Recursos Específicos**										
22110	Pasajes al Interior del País	30.000,00	-6.008,00	23.992,00	6.544,00	6.544,00	6.544,00	27,28	17.448,00	6.544,00	0,00
22120	Pasajes al Exterior del País	15.000,00	0,00	15.000,00	0,00	0,00	0,00	00,00	15.000,00	0,00	0,00
22210	Viáticos por Viajes al Interior del País	60.000,00	5.000,00	65.000,00	52.135,00	52.135,00	52.135,00	80,21	12.865,00	52.135,00	0,00
22220	Viáticos por Viajes al Exterior del País	7.000,00	0,00	7.000,00	2.923,20	2.923,20	2.923,20	41,76	4.076,80	2.923,20	0,00
256	Servicios de Imprenta, Fotocopiado y Fotográficos	11.800,00	0,00	11.800,00	6.800,00	6.800,00	6.800,00	57,63	5.000,00	6.800,00	0,00
26910	Gastos de Representación	2.000,00	0,00	2.000,00	730,80	730,80	730,80	36,54	1.269,20	730,80	0,00
31110	Gtos. por Refrigerios al Personal permanente,eventual	80.640,00	-13.992,00	66.648,00	55.142,00	55.142,00	55.142,00	82,74	11.506,00	55.142,00	0,00
31120	Gastos por Alimentación y Otros Similares	6.000,00	0,00	6.000,00	146,50	146,50	146,50	02,44	5.853,50	146,50	0,00
333	Prendas de Vestir	0,00	3.700,00	3.700,00	3.428,30	3.428,30	3.428,30	92,66	271,70	3.428,30	0,00
334	Calzados	0,00	3.000,00	3.000,00	2.105,60	2.105,60	2.105,60	70,19	894,40	2.105,60	0,00
34110	Combustibles, Lubricantes y Derivados para Consumo	9.804,00	4.300,00	14.104,00	3.468,56	3.468,56	3.468,56	24,59	10.635,44	3.468,56	0,00
345	Productos de Minerales no Metálicos y Plásticos	0,00	3.000,00	3.000,00	2.710,00	2.710,00	2.710,00	90,33	290,00	2.710,00	0,00
391	Material de Limpieza	0,00	500,00	500,00	0,00	0,00	0,00	00,00	500,00	0,00	0,00
397	Útiles y Materiales Eléctricos	0,00	500,00	500,00	0,00	0,00	0,00	00,00	500,00	0,00	0,00
Total Org	**230 Otros Recursos Específicos**	**222.244,00**	**0,00**	**222.244,00**	**136.133,96**	**136.133,96**	**136.133,96**	**61,25**	**86.110,04**	**136.133,96**	**0,00**
Total Fte	**42 Transferencias de Recursos Específi**	**222.244,00**	**0,00**	**222.244,00**	**136.133,96**	**136.133,96**	**136.133,96**	**61,25**	**86.110,04**	**136.133,96**	**0,00**
Total Cat.Prog.	**11 0000 001 ACTIVIDAD DEL PROGF**	**2.170.405,00**	**278.349,00**	**2.448.754,00**	**2.315.092,97**	**2.315.092,97**	**2.315.092,97**	**94,54**	**133.661,03**	**2.315.092,97**	**0,00**
Total UE	**003 VICEMINISTERIO DE COOPERATIVAS**	**2.170.405,00**	**278.349,00**	**2.448.754,00**	**2.315.092,97**	**2.315.092,97**	**2.315.092,97**	**94,54**	**133.661,03**	**2.315.092,97**	**0,00**
UE	**004 VICEMINISTERIO DE POLÍTICA MINERA REGULACIÓN Y FISCALIZACIÓN**										
Cat.Prog.	**12 0000 001 ACTIVIDAD DEL PROGRAMA 12**										
Fuente	**10 Tesoro General de la Nación**										
Organismo	**111 Tesoro General de la Nación**										
11220	Bono de Antiguedad	12.000,00	436,00	12.436,00	11.780,78	11.780,78	11.780,78	94,73	655,22	11.780,78	0,00
114	Aguinaldos	117.039,00	9.239,00	126.278,00	126.277,32	126.277,32	126.277,32	100,00	0,68	126.277,32	0,00

ESTADO DE LA EJECUCION PRESUPUESTARIA
(Entidad Categoría Programática Fuente Organismo Partida)

Fecha Desde : 01/01/15 Fecha Hasta : 31/12/15

Desde: Ent.: 0076 D.A.: 01 U.E.: Prog.: Proy: Act.: Fte.: Org.: Obj.Gas. E.T.: Hasta.: Ent.: 0076 D.A.: 01 U.E.: Prog.: Proy.: Act.: Fte.: Org.: Obj.Gas.: E.T.:

Partida	Ppto Inicial	Modificaciones	Presupuesto Vigente	Preventivo	Compromiso	Devengado	% Ejec.	Saldo Devengado	Pagado	Saldo por Pagar
Entidad 0076 Ministerio de Minería y Metalurgia										
DA 001 DIRECCIÓN GENERAL DE ASUNTOS ADMINISTRATIVOS-MMM										
UE 004 VICEMINISTERIO DE POLÍTICA MINERA REGULACIÓN Y FISCALIZACIÓN										
Cat.Prog. 12 0000 001 ACTIVIDAD DEL PROGRAMA 12										
Fuente 10 Tesoro General de la Nación										
Organismo 111 Tesoro General de la Nación										
116 Asignaciones Familiares	18.720,00	9.432,00	28.152,00	19.872,00	19.872,00	19.872,00	70,59	8.280,00	19.872,00	0,00
117 Sueldos	1.392.468,00	201.664,00	1.594.132,00	1.583.092,31	1.583.092,31	1.583.092,31	99,31	11.039,69	1.583.092,31	0,00
11920 Vacaciones no Utilizadas	0,00	41.381,00	41.381,00	38.307,68	38.307,68	38.307,68	92,57	3.073,32	38.307,68	0,00
13110 Régimen de Corto Plazo (Salud)	140.447,00	20.210,00	160.657,00	159.487,36	159.487,36	159.487,36	99,27	1.169,64	159.487,36	0,00
13120 Prima de Riesgo Profesional - Régimen de Largo Plazo	24.016,00	3.456,99	27.472,99	26.816,66	26.816,66	26.816,66	97,61	656,33	26.816,66	0,00
13131 Aporte Patronal Solidario 3%	42.134,00	6.064,00	48.198,00	47.846,19	47.846,19	47.846,19	99,27	351,81	47.846,19	0,00
132 Aporte Patronal para Vivienda	28.089,00	4.042,00	32.131,00	31.897,46	31.897,46	31.897,46	99,27	233,54	31.897,46	0,00
22110 Pasajes al Interior del País	15.000,00	-9.293,00	5.707,00	5.707,00	5.707,00	5.707,00	100,00	0,00	5.707,00	0,00
22210 Viáticos por Viajes al Interior del País	25.000,00	9.293,00	34.293,00	34.281,00	34.281,00	34.281,00	99,97	12,00	34.281,00	0,00
26950 Aguinaldo Esfuerzo por Bolivia	0,00	126.278,00	126.278,00	126.277,32	126.277,32	126.277,32	100,00	0,68	126.277,32	0,00
Total Org 111 Tesoro General de la Nación	**1.814.913,00**	**422.202,99**	**2.237.115,99**	**2.211.643,08**	**2.211.643,08**	**2.211.643,08**	**98,86**	**25.472,91**	**2.211.643,08**	**0,00**
Total Fte 10 Tesoro General de la Nación	**1.814.913,00**	**422.202,99**	**2.237.115,99**	**2.211.643,08**	**2.211.643,08**	**2.211.643,08**	**98,86**	**25.472,91**	**2.211.643,08**	**0,00**
Fuente 11 T.G.N. Otros Ingresos										
Organismo 000 NC										
22110 Pasajes al Interior del País	0,00	10.000,00	10.000,00	0,00	0,00	0,00	00,00	10.000,00	0,00	0,00
22210 Viáticos por Viajes al Interior del País	0,00	15.000,00	15.000,00	0,00	0,00	0,00	00,00	15.000,00	0,00	0,00
26990 Otros	0,00	10.000,00	10.000,00	0,00	0,00	0,00	00,00	10.000,00	0,00	0,00
Total Org 000 NC	**0,00**	**35.000,00**	**35.000,00**	**0,00**	**0,00**	**0,00**	**00,00**	**35.000,00**	**0,00**	**0,00**
Total Fte 11 T.G.N. Otros Ingresos	**0,00**	**35.000,00**	**35.000,00**	**0,00**	**0,00**	**0,00**	**00,00**	**35.000,00**	**0,00**	**0,00**
Fuente 42 Transferencias de Recursos Específicos										
Organismo 230 Otros Recursos Específicos										
22110 Pasajes al Interior del País	20.000,00	-6.584,00	13.416,00	1.954,00	1.954,00	1.954,00	14,56	11.462,00	1.954,00	0,00
22120 Pasajes al Exterior del País	15.000,00	0,00	15.000,00	2.969,14	2.969,14	2.969,14	19,79	12.030,86	2.969,14	0,00
22210 Viáticos por Viajes al Interior del País	85.000,00	-1.638,00	83.362,00	76.118,50	76.118,50	76.118,50	91,31	7.243,50	76.118,50	0,00
22220 Viáticos por Viajes al Exterior del País	7.000,00	0,00	7.000,00	2.881,44	2.881,44	2.881,44	41,16	4.118,56	2.881,44	0,00
26910 Gastos de Representación	2.000,00	0,00	2.000,00	0,00	0,00	0,00	00,00	2.000,00	0,00	0,00
26990 Otros	30.000,00	0,00	30.000,00	22.237,20	22.237,20	22.237,20	74,12	7.762,80	22.237,20	0,00
31110 Gtos. por Refrigerios al Personal permanente,eventual	69.120,00	-13.416,00	55.704,00	53.036,00	53.036,00	53.036,00	95,21	2.668,00	53.036,00	0,00
31120 Gastos por Alimentación y Otros Similares	6.000,00	0,00	6.000,00	1.256,00	1.256,00	1.256,00	20,93	4.744,00	1.256,00	0,00
332 Confecciones Textiles	0,00	1.740,00	1.740,00	0,00	0,00	0,00	00,00	1.740,00	0,00	0,00
333 Prendas de Vestir	0,00	9.600,00	9.600,00	2.370,00	2.370,00	2.370,00	24,69	7.230,00	2.370,00	0,00
334 Calzados	0,00	1.950,00	1.950,00	0,00	0,00	0,00	00,00	1.950,00	0,00	0,00
34110 Combustibles, Lubricantes y Derivados para Consumo	48.121,00	0,00	48.121,00	18.768,62	18.768,62	18.768,62	39,00	29.352,38	18.768,62	0,00
345 Productos de Minerales no Metálicos y Plásticos	0,00	7.248,00	7.248,00	4.458,00	4.458,00	4.458,00	61,51	2.790,00	4.458,00	0,00
348 Herramientas Menores	0,00	1.100,00	1.100,00	1.100,00	1.100,00	1.100,00	100,00	0,00	1.100,00	0,00
Total Org 230 Otros Recursos Específicos	**282.241,00**	**0,00**	**282.241,00**	**187.148,90**	**187.148,90**	**187.148,90**	**66,31**	**95.092,10**	**187.148,90**	**0,00**
Total Fte 42 Transferencias de Recursos Específic	**282.241,00**	**0,00**	**282.241,00**	**187.148,90**	**187.148,90**	**187.148,90**	**66,31**	**95.092,10**	**187.148,90**	**0,00**
Total Cat.Prog. 12 0000 001 ACTIVIDAD DEL PROGF	**2.097.154,00**	**457.202,99**	**2.554.356,99**	**2.398.791,98**	**2.398.791,98**	**2.398.791,98**	**93,91**	**155.565,01**	**2.398.791,98**	**0,00**
Total UE 004 VICEMINISTERIO DE POLÍTICA MINEI	**2.097.154,00**	**457.202,99**	**2.554.356,99**	**2.398.791,98**	**2.398.791,98**	**2.398.791,98**	**93,91**	**155.565,01**	**2.398.791,98**	**0,00**
Total DA 001 DIRECCIÓN GENERAL DE ASUNTOS	**30.275.873,00**	**4.185.209,00**	**34.461.082,00**	**32.595.812,30**	**32.577.414,44**	**32.577.414,44**	**94,53**	**1.883.667,56**	**32.516.954,44**	**60.460,00**
Total Ent 0076 Ministerio de Minería y Metalurgia	**30.275.873,00**	**4.185.209,00**	**34.461.082,00**	**32.595.812,30**	**32.577.414,44**	**32.577.414,44**	**94,53**	**1.883.667,56**	**32.516.954,44**	**60.460,00**
TOTALES GENERALES	**30.275.873,00**	**4.185.209,00**	**34.461.082,00**	**32.595.812,30**	**32.577.414,44**	**32.577.414,44**	**94,53**	**1.883.667,56**	**32.516.954,44**	**60.460,00**

EJECUCION DEL PRESUPUESTO POR NIVEL DE ASIGNACION Y FECHA DE CORTE

0076 Ministerio de Minería y Metalurgia

Desde: Ent.: 0076 D.A.: 01 U.E.: Prg.: Pry.: Act.: Fte.: Org.: Obj.G.: E.T.: Hasta: Ent.: 0076 D.A.: 01 U.E.: Prg.: Pry.: Act.: Fte.: Org.: Obj.G.: E.T.:

Dir Adm 01 DIRECCIÓN GENERAL DE ASUNTOS ADMINISTRATIVOS-MMM
U.E. 001 DIRECCIÓN GENERAL DE ASUNTOS ADMINISTRATIVOS-MMM
Programa 00 PROGRAMA CENTRAL
Proyecto 0000 PROGRAMA CENTRAL
Act. 001 PROGRAMA CENTRAL
Fuente 10 Tesoro General de la Nación

Org.	Objeto del Gasto		E.T.	Ppto.Inicial	Mod.Presup.	Ppto.Vigente	Devengado	Saldo al Presupuesto	% Ejec.	Pagado	Deuda Flotante
111	11220	Bono de Antiguedad	0000	66.282,00	33.422,00	99.704,00	92.781,48	6.922,52	93,0569	92.781,48	0,00
111	114	Aguinaldos	0000	484.233,00	21.696,01	505.929,01	505.929,01	0,00	100,0000	505.929,01	0,00
111	116	Asignaciones Familiares	0000	34.560,00	51.552,00	86.112,00	72.216,00	13.896,00	83,8629	72.216,00	0,00
111	117	Sueldos	0000	5.744.508,00	281.856,00	6.026.364,00	6.025.995,90	368,10	99,9939	6.025.995,90	0,00
111	11920	Vacaciones no Utilizadas	0000	0,00	30.623,00	30.623,00	30.621,87	1,13	99,9963	30.621,87	0,00
111	13110	Régimen de Corto Plazo (Salud)	0417	581.079,00	31.529,00	612.608,00	611.878,24	729,76	99,8809	611.878,24	0,00
111	13120	Prima de Riesgo Profesional - Régimen de La	0999	99.365,00	5.390,00	104.755,00	104.631,34	123,66	99,8820	104.631,34	0,00
111	13131	Aporte Patronal Solidario 3%	0999	174.324,00	9.458,00	183.782,00	183.562,79	219,21	99,8807	183.562,79	0,00
111	132	Aporte Patronal para Vivienda	0342	116.216,00	6.307,00	122.523,00	122.375,94	147,06	99,8800	122.375,94	0,00
111	211	Comunicaciones	0000	3.000,00	833,00	3.833,00	3.833,00	0,00	100,0000	3.833,00	0,00
111	212	Energía Eléctrica	0000	20.000,00	-551,48	19.448,52	19.448,52	0,00	100,0000	19.448,52	0,00
111	213	Agua	0000	4.588,00	-1.000,00	3.588,00	2.884,70	703,30	80,3986	2.884,70	0,00
111	214	Telefonía	0000	120.000,00	23.460,00	143.460,00	142.436,23	1.023,77	99,2864	142.436,23	0,00
111	216	Internet y Otros	0000	111.768,00	15.000,00	126.768,00	126.061,47	706,53	99,4427	126.061,47	0,00
111	22110	Pasajes al Interior del País	0000	100.000,00	-2.318,00	97.682,00	97.677,00	5,00	99,9949	97.677,00	0,00
111	22210	Viáticos por Viajes al Interior del País	0000	100.000,00	107.494,13	207.494,13	207.432,15	61,98	99,9701	207.432,15	0,00
111	225	Seguros	0000	60.000,00	0,00	60.000,00	60.000,00	0,00	100,0000	60.000,00	0,00
111	226	Transporte de Personal	0000	500,00	-500,00	0,00	0,00	0,00	0,0000	0,00	0,00
111	231	Alquiler de Edificios	0000	150.000,00	-150.000,00	0,00	0,00	0,00	0,0000	0,00	0,00
111	234	Otros Alquileres	0000	60.000,00	-51.320,00	8.680,00	8.680,00	0,00	100,0000	8.680,00	0,00
111	24110	Mantenimiento y Reparación de Inmuebles	0000	300.000,00	1.100,00	301.100,00	300.749,58	350,42	99,8836	300.749,58	0,00
111	24120	Mantenimiento y Reparación de Vehículos Ma	0000	120.000,00	20.000,00	140.000,00	139.099,00	901,00	99,3564	139.099,00	0,00
111	24130	Mantenimiento y Reparación de Muebles y En	0000	5.000,00	-5.000,00	0,00	0,00	0,00	0,0000	0,00	0,00
111	243	Otros Gastos por Concepto de Instalación, Ma	0000	5.000,00	-5.000,00	0,00	0,00	0,00	0,0000	0,00	0,00
111	253	Comisiones y Gastos Bancarios	0000	900,00	-184,00	716,00	716,00	0,00	100,0000	716,00	0,00
111	254	Lavandería, Limpieza e Higiene	0000	75.000,00	26.039,32	101.039,32	101.000,00	39,32	99,9611	101.000,00	0,00
111	255	Publicidad	0000	20.000,00	-200,00	19.800,00	19.800,00	0,00	100,0000	19.800,00	0,00
111	256	Servicios de Imprenta, Fotocopiado y Fotográ	0000	60.000,00	3.749,30	63.749,30	63.749,30	0,00	100,0000	63.749,30	0,00
111	259	Servicios Manuales	0000	2.000,00	-1.013,00	987,00	987,00	0,00	100,0000	987,00	0,00
111	262	Gastos Judiciales	0000	8.000,00	-1.384,00	6.616,00	6.616,00	0,00	100,0000	6.616,00	0,00
111	26610	Servicios Públicos	0000	100.000,00	-4.214,00	95.786,00	95.786,00	0,00	100,0000	95.786,00	0,00
111	26950	Aguinaldo Esfuerzo por Bolivia	0000	0,00	505.930,00	505.930,00	505.929,01	0,99	99,9998	505.929,01	0,00
111	26990	Otros	0000	117,00	-40,00	77,00	77,00	0,00	100,0000	77,00	0,00
111	31110	Gtos. por Refrigerios al Personal permanente,	0000	215.000,00	-41.280,00	173.720,00	173.720,00	0,00	100,0000	173.720,00	0,00
111	31120	Gastos por Alimentación y Otros Similares	0000	0,00	51.730,50	51.730,50	51.718,30	12,20	99,9764	51.718,30	0,00
111	321	Papel	0000	1.000,00	1.246,00	2.246,00	2.246,00	0,00	100,0000	2.246,00	0,00
111	322	Productos de Artes Gráficas	0000	0,00	815,00	815,00	815,00	0,00	100,0000	815,00	0,00
111	325	Periódicos y Boletines	0000	15.000,00	-3.324,14	11.675,86	11.675,86	0,00	100,0000	11.675,86	0,00
111	34110	Combustibles, Lubricantes y Derivados para C	0000	0,00	32.495,50	32.495,50	32.470,69	24,81	99,9237	32.470,69	0,00
111	342	Productos Químicos y Farmacéuticos	0000	1.000,00	-442,00	558,00	558,00	0,00	100,0000	558,00	0,00
111	345	Productos de Minerales no Metálicos y Plástic	0000	1.000,00	-126,50	873,50	873,50	0,00	100,0000	873,50	0,00
111	346	Productos Metálicos	0000	1.000,00	-899,50	100,50	100,50	0,00	100,0000	100,50	0,00
111	348	Herramientas Menores	0000	1.000,00	-990,00	10,00	10,00	0,00	100,0000	10,00	0,00
111	391	Material de Limpieza	0000	1.000,00	0,00	1.000,00	1.000,00	0,00	100,0000	1.000,00	0,00

EJECUCION DEL PRESUPUESTO POR NIVEL DE ASIGNACION Y FECHA DE CORTE

0076 Ministerio de Minería y Metalurgia

Dir Adm 01 DIRECCIÓN GENERAL DE ASUNTOS ADMINISTRATIVOS-MMM
U.E. 001 DIRECCIÓN GENERAL DE ASUNTOS ADMINISTRATIVOS-MMM
Programa 00 PROGRAMA CENTRAL
Proyecto 0000 PROGRAMA CENTRAL
Act. 001 PROGRAMA CENTRAL
Fuente 10 Tesoro General de la Nación

Org.	Objeto del Gasto		E.T.	Ppto.Inicial	Mod.Presup.	Ppto.Vigente	Devengado	Saldo al Presupuesto	% Ejec.	Pagado	Deuda Flotante
111	395	Útiles de Escritorio y Oficina	0000	200.000,00	-10.816,13	189.183,87	189.183,87	0,00	100,0000	189.183,87	0,00
111	397	Útiles y Materiales Eléctricos	0000	5.000,00	0,00	5.000,00	5.000,00	0,00	100,0000	5.000,00	0,00
111	398	Otros Repuestos y Accesorios	0000	0,00	1.640,00	1.640,00	1.640,00	0,00	100,0000	1.640,00	0,00
111	39990	Otros Materiales y Suministros	0000	5.000,00	-5.000,00	0,00	0,00	0,00	0,0000	0,00	0,00
TOTAL Fte		**10 Tesoro General de la Nación**		**9.172.440,00**	**977.763,01**	**10.150.203,01**	**10.123.966,25**	**26.236,76**	**99,7415**	**10.123.966,25**	**0,00**

Fuente 11 T.G.N. Otros Ingresos

Org.	Objeto del Gasto		E.T.	Ppto.Inicial	Mod.Presup.	Ppto.Vigente	Devengado	Saldo al Presupuesto	% Ejec.	Pagado	Deuda Flotante
000	211	Comunicaciones	0000	0,00	5.000,00	5.000,00	0,00	5.000,00	0,0000	0,00	0,00
000	214	Telefonía	0000	0,00	5.000,00	5.000,00	0,00	5.000,00	0,0000	0,00	0,00
000	216	Internet y Otros	0000	0,00	20.000,00	20.000,00	11.290,20	8.709,80	56,4510	11.290,20	0,00
000	22110	Pasajes al Interior del País	0000	0,00	4.377,09	4.377,09	3.518,00	859,09	80,3730	3.518,00	0,00
000	22120	Pasajes al Exterior del País	0000	0,00	40.000,00	40.000,00	0,00	40.000,00	0,0000	0,00	0,00
000	22210	Viáticos por Viajes al Interior del País	0000	0,00	18.298,00	18.298,00	0,00	18.298,00	0,0000	0,00	0,00
000	22220	Viáticos por Viajes al Exterior del País	0000	0,00	6.920,00	6.920,00	0,00	6.920,00	0,0000	0,00	0,00
000	223	Fletes y Almacenamiento	0000	0,00	10.000,00	10.000,00	0,00	10.000,00	0,0000	0,00	0,00
000	225	Seguros	0000	0,00	12.108,91	12.108,91	7.888,33	4.220,58	65,1448	7.888,33	0,00
000	231	Alquiler de Edificios	0000	0,00	0,00	0,00	0,00	0,00	0,0000	0,00	0,00
000	232	Alquiler de Equipos y Maquinarias	0000	0,00	3.200,00	3.200,00	1.720,00	1.480,00	53,7500	1.720,00	0,00
000	24110	Mantenimiento y Reparación de Inmuebles	0000	0,00	0,00	0,00	0,00	0,00	0,0000	0,00	0,00
000	24120	Mantenimiento y Reparación de Vehículos Ma	0000	0,00	0,00	0,00	0,00	0,00	0,0000	0,00	0,00
000	243	Otros Gastos por Concepto de Instalación, Ma	0000	0,00	2.000,00	2.000,00	0,00	2.000,00	0,0000	0,00	0,00
000	259	Servicios Manuales	0000	0,00	1.000,00	1.000,00	0,00	1.000,00	0,0000	0,00	0,00
000	26610	Servicios Públicos	0000	0,00	788,00	788,00	0,00	788,00	0,0000	0,00	0,00
000	26990	Otros	0000	0,00	5.000,00	5.000,00	0,00	5.000,00	0,0000	0,00	0,00
000	31120	Gastos por Alimentación y Otros Similares	0000	0,00	10.820,00	10.820,00	0,00	10.820,00	0,0000	0,00	0,00
000	322	Productos de Artes Gráficas	0000	0,00	15.000,00	15.000,00	0,00	15.000,00	0,0000	0,00	0,00
000	325	Periódicos y Boletines	0000	0,00	1.000,00	1.000,00	0,00	1.000,00	0,0000	0,00	0,00
000	332	Confecciones Textiles	0000	0,00	5.940,00	5.940,00	3.860,00	2.080,00	64,9832	3.860,00	0,00
000	34110	Combustibles, Lubricantes y Derivados para C	0000	0,00	0,00	0,00	0,00	0,00	0,0000	0,00	0,00
000	343	Llantas y Neumáticos	0000	0,00	28.000,00	28.000,00	28.000,00	0,00	100,0000	28.000,00	0,00
000	345	Productos de Minerales no Metálicos y Plástic	0000	0,00	5.000,00	5.000,00	960,00	4.040,00	19,2000	960,00	0,00
000	346	Productos Metálicos	0000	0,00	5.000,00	5.000,00	0,00	5.000,00	0,0000	0,00	0,00
000	348	Herramientas Menores	0000	0,00	5.000,00	5.000,00	0,00	5.000,00	0,0000	0,00	0,00
000	395	Útiles de Escritorio y Oficina	0000	0,00	180,00	180,00	180,00	0,00	100,0000	180,00	0,00
000	397	Útiles y Materiales Eléctricos	0000	0,00	23.400,00	23.400,00	2.109,00	21.291,00	9,0128	2.109,00	0,00
000	398	Otros Repuestos y Accesorios	0000	0,00	30.090,00	30.090,00	6.350,00	23.740,00	21,1034	6.350,00	0,00
000	43110	Equipo de Oficina y Muebles	0000	48.250,00	-970,00	47.280,00	26.280,00	21.000,00	55,5838	26.280,00	0,00
000	43120	Equipo de Computación	0000	268.382,00	547.540,00	815.922,00	773.596,20	42.325,80	94,8125	773.596,20	0,00
000	434	Equipo Médico y de Laboratorio	0000	235.000,00	-19.565,00	215.435,00	184.753,00	30.682,00	85,7581	184.753,00	0,00
000	435	Equipo de Comunicación	0000	120.000,00	-8.011,00	111.989,00	86.759,00	25.230,00	77,4710	86.759,00	0,00
000	436	Equipo Educacional y Recreativo	0000	0,00	4.872,00	4.872,00	4.872,00	0,00	100,0000	4.872,00	0,00
000	437	Otra Maquinaria y Equipo	0000	0,00	27.000,00	27.000,00	23.010,00	3.990,00	85,2222	23.010,00	0,00
000	491	Activos Intangibles	0000	73.988,00	-73.988,00	0,00	0,00	0,00	0,0000	0,00	0,00

EJECUCION DEL PRESUPUESTO POR NIVEL DE ASIGNACION Y FECHA DE CORTE

0076 Ministerio de Minería y Metalurgia

Dir Adm 01 DIRECCIÓN GENERAL DE ASUNTOS ADMINISTRATIVOS-MMM
U.E. 001 DIRECCIÓN GENERAL DE ASUNTOS ADMINISTRATIVOS-MMM
Programa 00 PROGRAMA CENTRAL
Proyecto 0000 PROGRAMA CENTRAL
Act. 001 PROGRAMA CENTRAL
Fuente 11 T.G.N. Otros Ingresos

Org.	Objeto del Gasto		E.T.	Ppto.Inicial	Mod.Presup.	Ppto.Vigente	Devengado	Saldo al Presupuesto	% Ejec.	Pagado	Deuda Flotante
TOTAL Fte		**11 T.G.N. Otros Ingresos**		**745.620,00**	**740.000,00**	**1.485.620,00**	**1.165.145,73**	**320.474,27**	**78,4282**	**1.165.145,73**	**0,00**

Fuente 41 Transferencias T.G.N.

Org.	Objeto del Gasto		E.T.	Ppto.Inicial	Mod.Presup.	Ppto.Vigente	Devengado	Saldo al Presupuesto	% Ejec.	Pagado	Deuda Flotante
111	737	Transferencias Corrientes a Empresas Públic	0573	0,00	1.239.295,00	1.239.295,00	1.239.295,00	0,00	100,0000	1.239.295,00	0,00
TOTAL Fte		**41 Transferencias T.G.N.**		**0,00**	**1.239.295,00**	**1.239.295,00**	**1.239.295,00**	**0,00**	**100,0000**	**1.239.295,00**	**0,00**

Fuente 42 Transferencias de Recursos Específicos

Org.	Objeto del Gasto		E.T.	Ppto.Inicial	Mod.Presup.	Ppto.Vigente	Devengado	Saldo al Presupuesto	% Ejec.	Pagado	Deuda Flotante
230	211	Comunicaciones	0000	7.000,00	5.000,00	12.000,00	6.893,50	5.106,50	57,4458	6.893,50	0,00
230	212	Energía Eléctrica	0000	19.600,00	0,00	19.600,00	9.720,60	9.879,40	49,5949	9.720,60	0,00
230	213	Agua	0000	4.887,00	0,00	4.887,00	0,00	4.887,00	0,0000	0,00	0,00
230	214	Telefonía	0000	142.378,00	-40.000,00	102.378,00	63.068,86	39.309,14	61,6039	63.068,86	0,00
230	216	Internet y Otros	0000	65.760,00	-3.000,00	62.760,00	61.401,80	1.358,20	97,8359	61.401,80	0,00
230	22110	Pasajes al Interior del País	0000	65.000,00	0,00	65.000,00	53.997,00	11.003,00	83,0723	53.997,00	0,00
230	22120	Pasajes al Exterior del País	0000	157.700,00	70.000,00	227.700,00	184.675,56	43.024,44	81,1048	184.675,56	0,00
230	22210	Viáticos por Viajes al Interior del País	0000	110.000,00	55,00	110.055,00	56.896,00	53.159,00	51,6978	56.896,00	0,00
230	22220	Viáticos por Viajes al Exterior del País	0000	95.722,00	50.000,00	145.722,00	85.957,74	59.764,26	58,9875	85.957,74	0,00
230	223	Fletes y Almacenamiento	0000	10.000,00	10.000,00	20.000,00	4.444,00	15.556,00	22,2200	4.444,00	0,00
230	225	Seguros	0000	30.000,00	-3.777,97	26.222,03	26.222,03	0,00	100,0000	26.222,03	0,00
230	226	Transporte de Personal	0000	8.140,00	-8.000,00	140,00	9,00	131,00	6,4286	9,00	0,00
230	231	Alquiler de Edificios	0000	150.000,00	-150.000,00	0,00	0,00	0,00	0,0000	0,00	0,00
230	232	Alquiler de Equipos y Maquinarias	0000	0,00	10.000,00	10.000,00	0,00	10.000,00	0,0000	0,00	0,00
230	234	Otros Alquileres	0000	94.400,00	-35.000,00	59.400,00	24.115,00	35.285,00	40,5976	24.115,00	0,00
230	24110	Mantenimiento y Reparación de Inmuebles	0000	140.162,00	-21.177,03	118.984,97	98.520,64	20.464,33	82,8009	98.520,64	0,00
230	24120	Mantenimiento y Reparación de Vehículos Ma	0000	11.600,00	126.000,00	137.600,00	21.299,50	116.300,50	15,4793	21.299,50	0,00
230	24130	Mantenimiento y Reparación de Muebles y En	0000	20.000,00	-20.000,00	0,00	0,00	0,00	0,0000	0,00	0,00
230	243	Otros Gastos por Concepto de Instalación, Ma	0000	20.000,00	-15.000,00	5.000,00	0,00	5.000,00	0,0000	0,00	0,00
230	25210	Consultorías por Producto	0000	380.000,00	-286.500,00	93.500,00	84.500,00	9.000,00	90,3743	84.500,00	0,00
230	253	Comisiones y Gastos Bancarios	0000	3.050,00	0,00	3.050,00	1.940,55	1.109,45	63,6246	1.940,55	0,00
230	254	Lavandería, Limpieza e Higiene	0000	50.000,00	-10.000,00	40.000,00	32.500,00	7.500,00	81,2500	32.500,00	0,00
230	255	Publicidad	0000	213.500,00	1.840,00	215.340,00	106.120,00	109.220,00	49,2802	106.120,00	0,00
230	256	Servicios de Imprenta, Fotocopiado y Fotográ	0000	149.000,00	120.000,00	269.000,00	244.463,80	24.536,20	90,8787	244.463,80	0,00
230	257	Capacitación del Personal	0000	50.000,00	-37.640,00	12.360,00	12.360,00	0,00	100,0000	12.360,00	0,00
230	259	Servicios Manuales	0000	3.000,00	5.000,00	8.000,00	3.438,00	4.562,00	42,9750	3.438,00	0,00
230	262	Gastos Judiciales	0000	17.000,00	36.000,00	53.000,00	19.371,00	33.629,00	36,5491	19.371,00	0,00
230	26610	Servicios Públicos	0000	65.600,00	-25.000,00	40.600,00	39.066,00	1.534,00	96,2217	39.066,00	0,00
230	26910	Gastos de Representación	0000	21.755,00	-8.300,00	13.455,00	13.415,40	39,60	99,7057	13.415,40	0,00
230	26990	Otros	0000	4.883,00	11.700,00	16.583,00	16.308,20	274,80	98,3429	16.308,20	0,00
230	31110	Gtos. por Refrigerios al Personal permanente,	0000	159.400,00	-45.000,00	114.400,00	94.204,00	20.196,00	82,3462	94.204,00	0,00
230	31120	Gastos por Alimentación y Otros Similares	0000	102.800,00	222.000,00	324.800,00	234.335,35	90.464,65	72,1476	234.335,35	0,00
230	321	Papel	0000	59.000,00	-3.400,00	55.600,00	55.525,00	75,00	99,8651	55.525,00	0,00
230	322	Productos de Artes Gráficas	0000	25.150,00	0,00	25.150,00	22.400,00	2.750,00	89,0656	22.400,00	0,00
230	323	Libros, Manuales y Revistas	0000	1.000,00	0,00	1.000,00	500,00	500,00	50,0000	500,00	0,00
230	325	Periódicos y Boletines	0000	5.000,00	1.000,00	6.000,00	5.681,34	318,66	94,6890	5.681,34	0,00

EJECUCION DEL PRESUPUESTO POR NIVEL DE ASIGNACION Y FECHA DE CORTE

0076 Ministerio de Minería y Metalurgia

Dir Adm 01 DIRECCIÓN GENERAL DE ASUNTOS ADMINISTRATIVOS-MMM
U.E. 001 DIRECCIÓN GENERAL DE ASUNTOS ADMINISTRATIVOS-MMM
Programa 00 PROGRAMA CENTRAL
Proyecto 0000 PROGRAMA CENTRAL
Act. 001 PROGRAMA CENTRAL
Fuente 42 Transferencias de Recursos Específicos

Org.	Objeto del Gasto		E.T.	Ppto.Inicial	Mod.Presup.	Ppto.Vigente	Devengado	Saldo al Presupuesto	% Ejec.	Pagado	Deuda Flotante
230	332	Confecciones Textiles	0000	0,00	2.500,00	2.500,00	1.440,00	1.060,00	57,6000	1.440,00	0,00
230	333	Prendas de Vestir	0000	2.400,00	13.700,00	16.100,00	2.450,00	13.650,00	15,2174	2.450,00	0,00
230	334	Calzados	0000	0,00	5.500,00	5.500,00	2.049,60	3.450,40	37,2655	2.049,60	0,00
230	34110	Combustibles, Lubricantes y Derivados para C	0000	307.158,00	-50.000,00	257.158,00	98.111,44	159.046,56	38,1522	98.111,44	0,00
230	342	Productos Químicos y Farmacéuticos	0000	1.500,00	-500,00	1.000,00	588,00	412,00	58,8000	588,00	0,00
230	343	Llantas y Neumáticos	0000	54.400,00	-27.000,00	27.400,00	26.970,00	430,00	98,4307	26.970,00	0,00
230	345	Productos de Minerales no Metálicos y Plástic	0000	9.000,00	3.500,00	12.500,00	8.978,00	3.522,00	71,8240	8.978,00	0,00
230	346	Productos Metálicos	0000	19.000,00	-16.000,00	3.000,00	2.746,50	253,50	91,5500	2.746,50	0,00
230	348	Herramientas Menores	0000	2.000,00	-2.000,00	0,00	0,00	0,00	0,0000	0,00	0,00
230	391	Material de Limpieza	0000	8.584,00	-5.000,00	3.584,00	430,00	3.154,00	11,9978	430,00	0,00
230	395	Útiles de Escritorio y Oficina	0000	110.612,00	0,00	110.612,00	108.840,38	1.771,62	98,3983	108.840,38	0,00
230	397	Útiles y Materiales Eléctricos	0000	8.990,00	5.000,00	13.990,00	13.018,50	971,50	93,0558	13.018,50	0,00
230	398	Otros Repuestos y Accesorios	0000	18.700,00	-1.500,00	17.200,00	16.910,60	289,40	98,3174	16.910,60	0,00
230	39990	Otros Materiales y Suministros	0000	5.000,00	-5.000,00	0,00	0,00	0,00	0,0000	0,00	0,00
230	737	Transferencias Corrientes a Empresas Públic:	0573	0,00	120.000,00	120.000,00	120.000,00	0,00	100,0000	120.000,00	0,00
TOTAL Fte		**42 Transferencias de Recursos Esp**		**3.009.831,00**	**0,00**	**3.009.831,00**	**2.085.882,89**	**923.948,11**	**69,3023**	**2.085.882,89**	**0,00**
TOTAL Act.		**001 PROGRAMA CENTRAL**		**12.927.891,00**	**2.957.058,01**	**15.884.949,01**	**14.614.289,87**	**1.270.659,14**	**92,0009**	**14.614.289,87**	**0,00**
TOTAL Pry		**0000 PROGRAMA CENTRAL**		**12.927.891,00**	**2.957.058,01**	**15.884.949,01**	**14.614.289,87**	**1.270.659,14**	**92,0009**	**14.614.289,87**	**0,00**
TOTAL Prg		**00 PROGRAMA CENTRAL**		**12.927.891,00**	**2.957.058,01**	**15.884.949,01**	**14.614.289,87**	**1.270.659,14**	**92,0009**	**14.614.289,87**	**0,00**
TOTAL Ue		**001 DIRECCIÓN GENERAL DE ASUNT**		**12.927.891,00**	**2.957.058,01**	**15.884.949,01**	**14.614.289,87**	**1.270.659,14**	**92,0009**	**14.614.289,87**	**0,00**

U.E. 002 VICEMINISTERIO DE DESARROLLO PRODUCTIVO MINERO METALÚRGICO
Programa 10 DESARROLLO PRODUCTIVO MINERO METALÚRGICO
Proyecto 0000 ACTIVIDAD DEL PROGRAMA 10
Act. 001 ACTIVIDAD DEL PROGRAMA 10
Fuente 10 Tesoro General de la Nación

Org.	Objeto del Gasto		E.T.	Ppto.Inicial	Mod.Presup.	Ppto.Vigente	Devengado	Saldo al Presupuesto	% Ejec.	Pagado	Deuda Flotante
111	11220	Bono de Antiguedad	0000	15.598,00	20.286,00	35.884,00	31.398,86	4.485,14	87,5010	31.398,86	0,00
111	114	Aguinaldos	0000	291.469,00	-23.420,00	268.049,00	268.048,02	0,98	99,9996	268.048,02	0,00
111	116	Asignaciones Familiares	0000	34.560,00	12.975,00	47.535,00	37.872,00	9.663,00	79,6718	37.872,00	0,00
111	117	Sueldos	0000	3.482.028,00	-156.190,00	3.325.838,00	3.280.912,69	44.925,31	98,6492	3.280.912,69	0,00
111	11920	Vacaciones no Utilizadas	0000	0,00	58.606,00	58.606,00	54.205,18	4.400,82	92,4908	54.205,18	0,00
111	13110	Régimen de Corto Plazo (Salud)	0417	349.763,00	-13.590,00	336.173,00	331.231,51	4.941,49	98,5301	331.231,51	0,00
111	13120	Prima de Riesgo Profesional - Régimen de La	0999	59.809,00	-2.323,00	57.486,00	49.849,36	7.636,64	86,7157	49.849,36	0,00
111	13131	Aporte Patronal Solidario 3%	0999	104.929,00	-4.077,00	100.852,00	99.369,09	1.482,91	98,5296	99.369,09	0,00
111	132	Aporte Patronal para Vivienda	0342	69.953,00	-2.717,00	67.236,00	66.246,23	989,77	98,5279	66.246,23	0,00
111	22110	Pasajes al Interior del País	0000	30.000,00	-3.880,00	26.120,00	26.120,00	0,00	100,0000	26.120,00	0,00
111	22210	Viáticos por Viajes al Interior del País	0000	50.000,00	3.880,00	53.880,00	53.551,00	329,00	99,3894	53.551,00	0,00
111	26950	Aguinaldo Esfuerzo por Bolivia	0000	0,00	268.049,00	268.049,00	268.048,02	0,98	99,9996	268.048,02	0,00
111	561	Colocación de Fondos en Fideicomiso	0999	8.106.630,00	0,00	8.106.630,00	8.106.630,00	0,00	100,0000	8.106.630,00	0,00
TOTAL Fte		**10 Tesoro General de la Nación**		**12.594.739,00**	**157.599,00**	**12.752.338,00**	**12.673.481,96**	**78.856,04**	**99,3816**	**12.673.481,96**	**0,00**

Fuente 11 T.G.N. Otros Ingresos

Org.	Objeto del Gasto	E.T.	Ppto.Inicial	Mod.Presup.	Ppto.Vigente	Devengado	Saldo al Presupuesto	% Ejec.	Pagado	Deuda Flotante

EJECUCION DEL PRESUPUESTO POR NIVEL DE ASIGNACION Y FECHA DE CORTE

0076 Ministerio de Minería y Metalurgia

Dir Adm 01 DIRECCIÓN GENERAL DE ASUNTOS ADMINISTRATIVOS-MMM
U.E. 002 VICEMINISTERIO DE DESARROLLO PRODUCTIVO MINERO METALÚRGICO
Programa 10 DESARROLLO PRODUCTIVO MINERO METALÚRGICO
Proyecto 0000 ACTIVIDAD DEL PROGRAMA 10
Act. 001 ACTIVIDAD DEL PROGRAMA 10
Fuente 11 T.G.N. Otros Ingresos

Org.	Objeto del Gasto		E.T.	Ppto.Inicial	Mod.Presup.	Ppto.Vigente	Devengado	Saldo al Presupuesto	% Ejec.	Pagado	Deuda Flotante
000	22110	Pasajes al Interior del País	0000	0,00	20.000,00	20.000,00	0,00	20.000,00	0,0000	0,00	0,00
000	22210	Viáticos por Viajes al Interior del País	0000	0,00	35.000,00	35.000,00	0,00	35.000,00	0,0000	0,00	0,00
TOTAL Fte		**11 T.G.N. Otros Ingresos**		**0,00**	**55.000,00**	**55.000,00**	**0,00**	**55.000,00**	**0,0000**	**0,00**	**0,00**

Fuente 42 Transferencias de Recursos Específicos

Org.	Objeto del Gasto		E.T.	Ppto.Inicial	Mod.Presup.	Ppto.Vigente	Devengado	Saldo al Presupuesto	% Ejec.	Pagado	Deuda Flotante
230	22110	Pasajes al Interior del País	0000	45.000,00	10.996,00	55.996,00	24.351,00	31.645,00	43,4870	24.351,00	0,00
230	22120	Pasajes al Exterior del País	0000	52.200,00	5.000,00	57.200,00	36.798,64	20.401,36	64,3333	36.798,64	0,00
230	22210	Viáticos por Viajes al Interior del País	0000	130.000,00	-22.050,00	107.950,00	107.950,00	0,00	100,0000	107.950,00	0,00
230	22220	Viáticos por Viajes al Exterior del País	0000	30.000,00	0,00	30.000,00	27.728,64	2.271,36	92,4288	27.728,64	0,00
230	256	Servicios de Imprenta, Fotocopiado y Fotográ	0000	15.000,00	0,00	15.000,00	0,00	15.000,00	0,0000	0,00	0,00
230	26910	Gastos de Representación	0000	4.000,00	0,00	4.000,00	2.610,00	1.390,00	65,2500	2.610,00	0,00
230	31110	Gtos. por Refrigerios al Personal permanente,	0000	184.320,00	-50.996,00	133.324,00	119.728,00	13.596,00	89,8023	119.728,00	0,00
230	31120	Gastos por Alimentación y Otros Similares	0000	7.200,00	10.000,00	17.200,00	6.737,00	10.463,00	39,1686	6.737,00	0,00
230	34110	Combustibles, Lubricantes y Derivados para (	0000	17.964,00	15.000,00	32.964,00	19.373,38	13.590,62	58,7713	19.373,38	0,00
TOTAL Fte		**42 Transferencias de Recursos Esp**		**485.684,00**	**-32.050,00**	**453.634,00**	**345.276,66**	**108.357,34**	**76,1135**	**345.276,66**	**0,00**
TOTAL Act.		**001 ACTIVIDAD DEL PROGRAMA 10**		**13.080.423,00**	**180.549,00**	**13.260.972,00**	**13.018.758,62**	**242.213,38**	**98,1735**	**13.018.758,62**	**0,00**

Act. 002 FORTALECIMIENTO UNIDAD DE CONSULTA PÚBLICA Y PARTICIPACIÓN COMUNITARIA
Fuente 42 Transferencias de Recursos Específicos

Org.	Objeto del Gasto		E.T.	Ppto.Inicial	Mod.Presup.	Ppto.Vigente	Devengado	Saldo al Presupuesto	% Ejec.	Pagado	Deuda Flotante
230	212	Energía Eléctrica	0000	0,00	0,00	0,00	0,00	0,00	0,0000	0,00	0,00
230	213	Agua	0000	0,00	0,00	0,00	0,00	0,00	0,0000	0,00	0,00
230	214	Telefonía	0000	0,00	0,00	0,00	0,00	0,00	0,0000	0,00	0,00
230	231	Alquiler de Edificios	0000	0,00	0,00	0,00	0,00	0,00	0,0000	0,00	0,00
230	232	Alquiler de Equipos y Maquinarias	0000	0,00	2.000,00	2.000,00	0,00	2.000,00	0,0000	0,00	0,00
230	234	Otros Alquileres	0000	0,00	9.000,00	9.000,00	0,00	9.000,00	0,0000	0,00	0,00
230	254	Lavandería, Limpieza e Higiene	0000	0,00	0,00	0,00	0,00	0,00	0,0000	0,00	0,00
230	31120	Gastos por Alimentación y Otros Similares	0000	0,00	5.000,00	5.000,00	1.350,00	3.650,00	27,0000	1.350,00	0,00
230	321	Papel	0000	0,00	1.400,00	1.400,00	45,00	1.355,00	3,2143	45,00	0,00
230	322	Productos de Artes Gráficas	0000	0,00	2.000,00	2.000,00	0,00	2.000,00	0,0000	0,00	0,00
230	391	Material de Limpieza	0000	0,00	0,00	0,00	0,00	0,00	0,0000	0,00	0,00
230	395	Útiles de Escritorio y Oficina	0000	0,00	1.330,00	1.330,00	0,00	1.330,00	0,0000	0,00	0,00
230	43120	Equipo de Computación	0000	0,00	11.320,00	11.320,00	0,00	11.320,00	0,0000	0,00	0,00
TOTAL Fte		**42 Transferencias de Recursos Esp**		**0,00**	**32.050,00**	**32.050,00**	**1.395,00**	**30.655,00**	**4,3526**	**1.395,00**	**0,00**

Fuente 80 Donación Externa

Org.	Objeto del Gasto		E.T.	Ppto.Inicial	Mod.Presup.	Ppto.Vigente	Devengado	Saldo al Presupuesto	% Ejec.	Pagado	Deuda Flotante
515	216	Internet y Otros	0000	0,00	0,00	0,00	0,00	0,00	0,0000	0,00	0,00
515	22110	Pasajes al Interior del País	0000	0,00	7.814,00	7.814,00	330,00	7.484,00	4,2232	330,00	0,00
515	22210	Viáticos por Viajes al Interior del País	0000	0,00	13.356,00	13.356,00	4.926,00	8.430,00	36,8823	4.926,00	0,00
515	226	Transporte de Personal	0000	0,00	0,00	0,00	0,00	0,00	0,0000	0,00	0,00
515	25210	Consultorías por Producto	0000	0,00	209.000,00	209.000,00	174.000,00	35.000,00	83,2536	113.540,00	60.460,00
515	43110	Equipo de Oficina y Muebles	0000	0,00	0,00	0,00	0,00	0,00	0,0000	0,00	0,00

EJECUCION DEL PRESUPUESTO POR NIVEL DE ASIGNACION Y FECHA DE CORTE

0076 Ministerio de Minería y Metalurgia

Dir Adm 01 DIRECCIÓN GENERAL DE ASUNTOS ADMINISTRATIVOS-MMM
U.E. 002 VICEMINISTERIO DE DESARROLLO PRODUCTIVO MINERO METALÚRGICO
Programa 10 DESARROLLO PRODUCTIVO MINERO METALÚRGICO
Proyecto 0000 FORTALECIMIENTO UNIDAD DE CONSULTA PÚBLICA Y PARTICIPACIÓN COMUNITARIA
Act. 002 FORTALECIMIENTO UNIDAD DE CONSULTA PÚBLICA Y PARTICIPACIÓN COMUNITARIA
Fuente 80 Donación Externa

Org.	Objeto del Gasto		E.T.	Ppto.Inicial	Mod.Presup.	Ppto.Vigente	Devengado	Saldo al Presupuesto	% Ejec.	Pagado	Deuda Flotante
515	43120	Equipo de Computación	0000	0,00	49.830,00	49.830,00	49.830,00	0,00	100,0000	49.830,00	0,00
TOTAL Fte		**80 Donación Externa**		**0,00**	**280.000,00**	**280.000,00**	**229.086,00**	**50.914,00**	**81,8164**	**168.626,00**	**60.460,00**
TOTAL Act.		**002 FORTALECIMIENTO UNIDAD DE**		**0,00**	**312.050,00**	**312.050,00**	**230.481,00**	**81.569,00**	**73,8603**	**170.021,00**	**60.460,00**
TOTAL Pry		**0000 FORTALECIMIENTO UNIDAD DE**		**13.080.423,00**	**492.599,00**	**13.573.022,00**	**13.249.239,62**	**323.782,38**	**97,6145**	**13.188.779,62**	**60.460,00**
TOTAL Prg		**10 DESARROLLO PRODUCTIVO MIN**		**13.080.423,00**	**492.599,00**	**13.573.022,00**	**13.249.239,62**	**323.782,38**	**97,6145**	**13.188.779,62**	**60.460,00**
TOTAL Ue		**002 VICEMINISTERIO DE DESARROL**		**13.080.423,00**	**492.599,00**	**13.573.022,00**	**13.249.239,62**	**323.782,38**	**97,6145**	**13.188.779,62**	**60.460,00**

U.E. 003 VICEMINISTERIO DE COOPERATIVAS MINERAS
Programa 11 POLÍTICA MINERA COOPERATIVIZADA
Proyecto 0000 ACTIVIDAD DEL PROGRAMA 11
Act. 001 ACTIVIDAD DEL PROGRAMA 11
Fuente 10 Tesoro General de la Nación

Org.	Objeto del Gasto		E.T.	Ppto.Inicial	Mod.Presup.	Ppto.Vigente	Devengado	Saldo al Presupuesto	% Ejec.	Pagado	Deuda Flotante
111	11220	Bono de Antiguedad	0000	15.600,00	4.376,00	19.976,00	16.157,59	3.818,41	80,8850	16.157,59	0,00
111	114	Aguinaldos	0000	125.919,00	10.388,00	136.307,00	136.306,64	0,36	99,9997	136.306,64	0,00
111	116	Asignaciones Familiares	0000	18.720,00	11.088,00	29.808,00	21.528,00	8.280,00	72,2222	21.528,00	0,00
111	117	Sueldos	0000	1.495.428,00	72.719,00	1.568.147,00	1.559.971,41	8.175,59	99,4786	1.559.971,41	0,00
111	11920	Vacaciones no Utilizadas	0000	0,00	5.586,00	5.586,00	5.585,49	0,51	99,9909	5.585,49	0,00
111	13110	Régimen de Corto Plazo (Salud)	0417	151.103,00	7.710,00	158.813,00	157.613,10	1.199,90	99,2445	157.613,10	0,00
111	13120	Prima de Riesgo Profesional - Régimen de La	0999	25.839,00	1.320,00	27.159,00	26.951,87	207,13	99,2373	26.951,87	0,00
111	13131	Aporte Patronal Solidario 3%	0999	45.331,00	2.313,00	47.644,00	47.283,74	360,26	99,2439	47.283,74	0,00
111	132	Aporte Patronal para Vivienda	0342	30.221,00	1.542,00	31.763,00	31.522,53	240,47	99,2429	31.522,53	0,00
111	22110	Pasajes al Interior del País	0000	15.000,00	-5.839,00	9.161,00	8.911,00	250,00	97,2710	8.911,00	0,00
111	22210	Viáticos por Viajes al Interior del País	0000	25.000,00	5.839,00	30.839,00	30.821,00	18,00	99,9416	30.821,00	0,00
111	26950	Aguinaldo Esfuerzo por Bolivia	0000	0,00	136.307,00	136.307,00	136.306,64	0,36	99,9997	136.306,64	0,00
TOTAL Fte		**10 Tesoro General de la Nación**		**1.948.161,00**	**253.349,00**	**2.201.510,00**	**2.178.959,01**	**22.550,99**	**98,9757**	**2.178.959,01**	**0,00**

Fuente 11 T.G.N. Otros Ingresos

Org.	Objeto del Gasto		E.T.	Ppto.Inicial	Mod.Presup.	Ppto.Vigente	Devengado	Saldo al Presupuesto	% Ejec.	Pagado	Deuda Flotante
000	22110	Pasajes al Interior del País	0000	0,00	10.000,00	10.000,00	0,00	10.000,00	0,0000	0,00	0,00
000	22210	Viáticos por Viajes al Interior del País	0000	0,00	15.000,00	15.000,00	0,00	15.000,00	0,0000	0,00	0,00
TOTAL Fte		**11 T.G.N. Otros Ingresos**		**0,00**	**25.000,00**	**25.000,00**	**0,00**	**25.000,00**	**0,0000**	**0,00**	**0,00**

Fuente 42 Transferencias de Recursos Específicos

Org.	Objeto del Gasto		E.T.	Ppto.Inicial	Mod.Presup.	Ppto.Vigente	Devengado	Saldo al Presupuesto	% Ejec.	Pagado	Deuda Flotante
230	22110	Pasajes al Interior del País	0000	30.000,00	-6.008,00	23.992,00	6.544,00	17.448,00	27,2758	6.544,00	0,00
230	22120	Pasajes al Exterior del País	0000	15.000,00	0,00	15.000,00	0,00	15.000,00	0,0000	0,00	0,00
230	22210	Viáticos por Viajes al Interior del País	0000	60.000,00	5.000,00	65.000,00	52.135,00	12.865,00	80,2077	52.135,00	0,00
230	22220	Viáticos por Viajes al Exterior del País	0000	7.000,00	0,00	7.000,00	2.923,20	4.076,80	41,7600	2.923,20	0,00
230	256	Servicios de Imprenta, Fotocopiado y Fotográ	0000	11.800,00	0,00	11.800,00	6.800,00	5.000,00	57,6271	6.800,00	0,00
230	26910	Gastos de Representación	0000	2.000,00	0,00	2.000,00	730,80	1.269,20	36,5400	730,80	0,00
230	31110	Gtos. por Refrigerios al Personal permanente,	0000	80.640,00	-13.992,00	66.648,00	55.142,00	11.506,00	82,7362	55.142,00	0,00
230	31120	Gastos por Alimentación y Otros Similares	0000	6.000,00	0,00	6.000,00	146,50	5.853,50	2,4417	146,50	0,00
230	333	Prendas de Vestir	0000	0,00	3.700,00	3.700,00	3.428,30	271,70	92,6568	3.428,30	0,00

EJECUCION DEL PRESUPUESTO POR NIVEL DE ASIGNACION Y FECHA DE CORTE

0076 Ministerio de Minería y Metalurgia

Dir Adm 01 DIRECCIÓN GENERAL DE ASUNTOS ADMINISTRATIVOS-MMM
U.E. 003 VICEMINISTERIO DE COOPERATIVAS MINERAS
Programa 11 POLÍTICA MINERA COOPERATIVIZADA
Proyecto 0000 ACTIVIDAD DEL PROGRAMA 11
Act. 001 ACTIVIDAD DEL PROGRAMA 11
Fuente 42 Transferencias de Recursos Específicos

Org.	Objeto del Gasto		E.T.	Ppto.Inicial	Mod.Presup.	Ppto.Vigente	Devengado	Saldo al Presupuesto	% Ejec.	Pagado	Deuda Flotante
230	334	Calzados	0000	0,00	3.000,00	3.000,00	2.105,60	894,40	70,1867	2.105,60	0,00
230	34110	Combustibles, Lubricantes y Derivados para (	0000	9.804,00	4.300,00	14.104,00	3.468,56	10.635,44	24,5927	3.468,56	0,00
230	345	Productos de Minerales no Metálicos y Plástic	0000	0,00	3.000,00	3.000,00	2.710,00	290,00	90,3333	2.710,00	0,00
230	391	Material de Limpieza	0000	0,00	500,00	500,00	0,00	500,00	0,0000	0,00	0,00
230	397	Útiles y Materiales Eléctricos	0000	0,00	500,00	500,00	0,00	500,00	0,0000	0,00	0,00
TOTAL Fte		**42 Transferencias de Recursos Esp**		**222.244,00**	**0,00**	**222.244,00**	**136.133,96**	**86.110,04**	**61,2543**	**136.133,96**	**0,00**
TOTAL Act.		**001 ACTIVIDAD DEL PROGRAMA 11**		**2.170.405,00**	**278.349,00**	**2.448.754,00**	**2.315.092,97**	**133.661,03**	**94,5417**	**2.315.092,97**	**0,00**
TOTAL Pry		**0000 ACTIVIDAD DEL PROGRAMA 11**		**2.170.405,00**	**278.349,00**	**2.448.754,00**	**2.315.092,97**	**133.661,03**	**94,5417**	**2.315.092,97**	**0,00**
TOTAL Prg		**11 POLÍTICA MINERA COOPERATIV**		**2.170.405,00**	**278.349,00**	**2.448.754,00**	**2.315.092,97**	**133.661,03**	**94,5417**	**2.315.092,97**	**0,00**
TOTAL Ue		**003 VICEMINISTERIO DE COOPERAT**		**2.170.405,00**	**278.349,00**	**2.448.754,00**	**2.315.092,97**	**133.661,03**	**94,5417**	**2.315.092,97**	**0,00**

U.E. 004 VICEMINISTERIO DE POLÍTICA MINERA REGULACIÓN Y FISCALIZACIÓN
Programa 12 POLÍTICA MINERA, REGULACIÓN Y FISCALIZACIÓN
Proyecto 0000 ACTIVIDAD DEL PROGRAMA 12
Act. 001 ACTIVIDAD DEL PROGRAMA 12
Fuente 10 Tesoro General de la Nación

Org.	Objeto del Gasto		E.T.	Ppto.Inicial	Mod.Presup.	Ppto.Vigente	Devengado	Saldo al Presupuesto	% Ejec.	Pagado	Deuda Flotante
111	11220	Bono de Antiguedad	0000	12.000,00	436,00	12.436,00	11.780,78	655,22	94,7313	11.780,78	0,00
111	114	Aguinaldos	0000	117.039,00	9.239,00	126.278,00	126.277,32	0,68	99,9995	126.277,32	0,00
111	116	Asignaciones Familiares	0000	18.720,00	9.432,00	28.152,00	19.872,00	8.280,00	70,5882	19.872,00	0,00
111	117	Sueldos	0000	1.392.468,00	201.664,00	1.594.132,00	1.583.092,31	11.039,69	99,3075	1.583.092,31	0,00
111	11920	Vacaciones no Utilizadas	0000	0,00	41.381,00	41.381,00	38.307,68	3.073,32	92,5731	38.307,68	0,00
111	13110	Régimen de Corto Plazo (Salud)	0417	140.447,00	20.210,00	160.657,00	159.487,36	1.169,64	99,2720	159.487,36	0,00
111	13120	Prima de Riesgo Profesional - Régimen de La	0999	24.016,00	3.456,99	27.472,99	26.816,66	656,33	97,6110	26.816,66	0,00
111	13131	Aporte Patronal Solidario 3%	0999	42.134,00	6.064,00	48.198,00	47.846,19	351,81	99,2701	47.846,19	0,00
111	132	Aporte Patronal para Vivienda	0342	28.089,00	4.042,00	32.131,00	31.897,46	233,54	99,2732	31.897,46	0,00
111	22110	Pasajes al Interior del País	0000	15.000,00	-9.293,00	5.707,00	5.707,00	0,00	100,0000	5.707,00	0,00
111	22210	Viáticos por Viajes al Interior del País	0000	25.000,00	9.293,00	34.293,00	34.281,00	12,00	99,9650	34.281,00	0,00
111	26950	Aguinaldo Esfuerzo por Bolivia	0000	0,00	126.278,00	126.278,00	126.277,32	0,68	99,9995	126.277,32	0,00
TOTAL Fte		**10 Tesoro General de la Nación**		**1.814.913,00**	**422.202,99**	**2.237.115,99**	**2.211.643,08**	**25.472,91**	**98,8614**	**2.211.643,08**	**0,00**

Fuente 11 T.G.N. Otros Ingresos

Org.	Objeto del Gasto		E.T.	Ppto.Inicial	Mod.Presup.	Ppto.Vigente	Devengado	Saldo al Presupuesto	% Ejec.	Pagado	Deuda Flotante
000	22110	Pasajes al Interior del País	0000	0,00	10.000,00	10.000,00	0,00	10.000,00	0,0000	0,00	0,00
000	22210	Viáticos por Viajes al Interior del País	0000	0,00	15.000,00	15.000,00	0,00	15.000,00	0,0000	0,00	0,00
000	26990	Otros	0000	0,00	10.000,00	10.000,00	0,00	10.000,00	0,0000	0,00	0,00
TOTAL Fte		**11 T.G.N. Otros Ingresos**		**0,00**	**35.000,00**	**35.000,00**	**0,00**	**35.000,00**	**0,0000**	**0,00**	**0,00**

Fuente 42 Transferencias de Recursos Específicos

Org.	Objeto del Gasto		E.T.	Ppto.Inicial	Mod.Presup.	Ppto.Vigente	Devengado	Saldo al Presupuesto	% Ejec.	Pagado	Deuda Flotante
230	22110	Pasajes al Interior del País	0000	20.000,00	-6.584,00	13.416,00	1.954,00	11.462,00	14,5647	1.954,00	0,00
230	22120	Pasajes al Exterior del País	0000	15.000,00	0,00	15.000,00	2.969,14	12.030,86	19,7943	2.969,14	0,00
230	22210	Viáticos por Viajes al Interior del País	0000	85.000,00	-1.638,00	83.362,00	76.118,50	7.243,50	91,3108	76.118,50	0,00
230	22220	Viáticos por Viajes al Exterior del País	0000	7.000,00	0,00	7.000,00	2.881,44	4.118,56	41,1634	2.881,44	0,00

EJECUCION DEL PRESUPUESTO POR NIVEL DE ASIGNACION Y FECHA DE CORTE

0076 Ministerio de Minería y Metalurgia

Dir Adm 01 DIRECCIÓN GENERAL DE ASUNTOS ADMINISTRATIVOS-MMM
U.E. 004 VICEMINISTERIO DE POLÍTICA MINERA REGULACIÓN Y FISCALIZACIÓN
Programa 12 POLÍTICA MINERA, REGULACIÓN Y FISCALIZACIÓN
Proyecto 0000 ACTIVIDAD DEL PROGRAMA 12
Act. 001 ACTIVIDAD DEL PROGRAMA 12
Fuente 42 Transferencias de Recursos Específicos

Org.	Objeto del Gasto		E.T.	Ppto.Inicial	Mod.Presup.	Ppto.Vigente	Devengado	Saldo al Presupuesto	% Ejec.	Pagado	Deuda Flotante
230	26910	Gastos de Representación	0000	2.000,00	0,00	2.000,00	0,00	2.000,00	0,0000	0,00	0,00
230	26990	Otros	0000	30.000,00	0,00	30.000,00	22.237,20	7.762,80	74,1240	22.237,20	0,00
230	31110	Gtos. por Refrigerios al Personal permanente,	0000	69.120,00	-13.416,00	55.704,00	53.036,00	2.668,00	95,2104	53.036,00	0,00
230	31120	Gastos por Alimentación y Otros Similares	0000	6.000,00	0,00	6.000,00	1.256,00	4.744,00	20,9333	1.256,00	0,00
230	332	Confecciones Textiles	0000	0,00	1.740,00	1.740,00	0,00	1.740,00	0,0000	0,00	0,00
230	333	Prendas de Vestir	0000	0,00	9.600,00	9.600,00	2.370,00	7.230,00	24,6875	2.370,00	0,00
230	334	Calzados	0000	0,00	1.950,00	1.950,00	0,00	1.950,00	0,0000	0,00	0,00
230	34110	Combustibles, Lubricantes y Derivados para (	0000	48.121,00	0,00	48.121,00	18.768,62	29.352,38	39,0030	18.768,62	0,00
230	345	Productos de Minerales no Metálicos y Plástic	0000	0,00	7.248,00	7.248,00	4.458,00	2.790,00	61,5066	4.458,00	0,00
230	348	Herramientas Menores	0000	0,00	1.100,00	1.100,00	1.100,00	0,00	100,0000	1.100,00	0,00
TOTAL Fte		**42 Transferencias de Recursos Esp**		**282.241,00**	**0,00**	**282.241,00**	**187.148,90**	**95.092,10**	**66,3082**	**187.148,90**	**0,00**
TOTAL Act.		**001 ACTIVIDAD DEL PROGRAMA 12**		**2.097.154,00**	**457.202,99**	**2.554.356,99**	**2.398.791,98**	**155.565,01**	**93,9098**	**2.398.791,98**	**0,00**
TOTAL Pry		**0000 ACTIVIDAD DEL PROGRAMA 12**		**2.097.154,00**	**457.202,99**	**2.554.356,99**	**2.398.791,98**	**155.565,01**	**93,9098**	**2.398.791,98**	**0,00**
TOTAL Prg		**12 POLÍTICA MINERA, REGULACIÓI**		**2.097.154,00**	**457.202,99**	**2.554.356,99**	**2.398.791,98**	**155.565,01**	**93,9098**	**2.398.791,98**	**0,00**
TOTAL Ue		**004 VICEMINISTERIO DE POLÍTICA M**		**2.097.154,00**	**457.202,99**	**2.554.356,99**	**2.398.791,98**	**155.565,01**	**93,9098**	**2.398.791,98**	**0,00**
TOTAL DA		**01 DIRECCIÓN GENERAL DE ASUN**		**30.275.873,00**	**4.185.209,00**	**34.461.082,00**	**32.577.414,44**	**1.883.667,56**	**94,5339**	**32.516.954,44**	**60.460,00**
TOTAL Ent		**0076 Ministerio de Minería y Metalurgia**		**30.275.873,00**	**4.185.209,00**	**34.461.082,00**	**32.577.414,44**	**1.883.667,56**	**94,5339**	**32.516.954,44**	**60.460,00**
TOTAL GENERAL				**30.275.873,00**	**4.185.209,00**	**34.461.082,00**	**32.577.414,44**	**1.883.667,56**	**94,5339**	**32.516.954,44**	**60.460,00**